

### คำแนะนำ : T-Buy (ไม่เปลี่ยนแปลง)

### บมจ. เบอร์ลี่ ยุคเกอร์ (BJC)

#### กำไรฟื้นตัว YoY จากต้นทุนที่ลดลง

**CGR Scoring Rating**


ราคาปิด (บาท): 31.75  
 ราคาเป้าหมาย (บาท): 46.00 (ไม่เปลี่ยนแปลง)

สุทธิทรัพย์ พีรทรัพย์

http://www.maybank-ke.co.th  
 (02) 658-6300

ข้อมูลบริษัท (ณ วันที่ 13 สิงหาคม 2558)

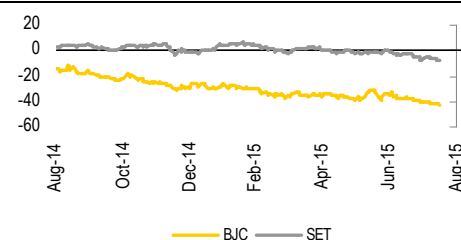
**Description** : 1. การจัดทำหน่วย การทำการตลาด และการกระจายสินค้าหลัก 4 ประเภท ได้แก่ ผลิตภัณฑ์ด้านบรรจุภัณฑ์ ด้านอุปโภคบริโภค ด้านเวชภัณฑ์ และด้านเทคนิค 2. การให้บริการด้านการจัดเก็บและจัดส่งสินค้า และบริการทางอุตสาหกรรม อุปโภคบริโภค เทคนิค และเวชภัณฑ์ 3. การผลิตสินค้าด้านบรรจุภัณฑ์ และด้านอุปโภคบริโภค

Ticker : BJC  
 หุ้นที่ออกและชำระแล้ว (ล้านหุ้น) 1,592  
 มูลค่าตลาด (ล้านบาท) 50,553  
 มูลค่าตลาด (US\$m) 1,430  
 3-mth Avg Daily Turnover (ล้านบาท) 22.81  
 SET INDEX 1,404.15  
 Free float (%) 21.10

**Major Shareholders** : %  
 บริษัท ทีซีที โฮลดิ้ง จำกัด 73.69  
 DBS BANK LTD 5.15

**Key Indicators**

ROE – annualised (%) 11.9  
 Net cash (THB m): (13,418)  
 NTA/shr (THB): 10.4  
 Interest cover (x): 5.5

**Historical Chart**

**Performance**

52-week High/Low THB 54.50/THB 31.75

	1-mth	3-mth	6-mth	1-yrs	YTD
Absolute (%)	-9.9	-12.4	-21.6	-42.3	-23.0
Relative (%)	-4.4	-6.6	-10.5	-36.5	-17.9

**ผลประกอบการ 2Q58**: กำไรสุทธิเท่ากับ 744 ล้านบาท (+41% QoQ, +127% YoY) เมื่อไม่รวมกำไรพิเศษ 343 ล้านบาทจากการต่อรองราคาซื้อจากการซื้อหุ้นบริษัทไทย แดรี่ (เดิมคือ บีเจซี ดานอน) เพิ่มขึ้น BJC มีกำไรปกติ 368 ล้านบาท ลดลง 30% QoQ ตามผลของฤดูกาล แต่เพิ่มขึ้น 31% YoY จากอัตรากำไรขั้นต้นที่เพิ่มขึ้นเป็น 23.3% จาก 22.0% ใน 2Q57 โดยธุรกิจบรรจุภัณฑ์และสินค้าอุปโภคบริโภคมีกำไรเพิ่มขึ้น YoY เนื่องจากต้นทุนพลังงานลดลง ต้นทุนวัตถุดิบในการผลิตขวดแก้ว กระจ่าง รวมทั้งต้นทุนวัตถุดิบในการผลิตสินค้าอุปโภคบริโภค เช่น มันฝรั่ง น้ำมันปาล์ม เยื่อกระดาษ ลดลง อย่างไรก็ตาม กลุ่มสินค้าเวชภัณฑ์และเทคนิคมียอดขายและกำไรลดลงจากการที่ภาครัฐชะลอการใช้งบลงทุน BJC ประกาศจ่ายเงินปันผล 1H58 จำนวน 0.35 บาท/หุ้น (XD 27 ส.ค.) คิดเป็นอัตราผลตอบแทน 1.1%

**แนวโน้มผลประกอบการ 3Q58**: คาดกำไรฟื้นตัว YoY จากฐานต่ำใน 3Q57 อีกทั้งยังคงได้ประโยชน์จากการลดลงของต้นทุนวัตถุดิบและต้นทุนพลังงาน ขณะที่ยอดขายบรรจุภัณฑ์กระจ่างในเวียดนามคาดว่าจะเติบโตต่อเนื่อง เช่นเดียวกับยอดขายจากลูกค้าในประเทศซึ่งใช้บรรจุภัณฑ์กระจ่างในสินค้าเพื่อส่งออก ส่วนกลุ่มสินค้าเวชภัณฑ์และเครื่องมือแพทย์ คาดจะได้รับคำสั่งซื้อจากลูกค้าเพิ่มขึ้น

**คำแนะนำการลงทุน**: กำไรสุทธิ 1H58 มีสัดส่วน 39% ของคาดการณ์กำไรปีนี้ เราอาจมีการปรับลดประมาณการลงสะท้อนถึงยอดขายที่ชะลอลงตามภาวะเศรษฐกิจและการชะลอการใช้งบประมาณภาครัฐ อย่างไรก็ตาม เรายังคงคิดว่ากำไรปีนี้จะฟื้นตัวจากปีที่ผ่านมา เนื่องจากได้ผลบวกจากต้นทุนพลังงานและต้นทุนวัตถุดิบที่ลดลง เรายังคงคำแนะนำ Trading Buy ราคาเป้าหมาย (DCF) 46 บาท

**ความเสี่ยง** : เศรษฐกิจชะลอลง / ความต้องการขวดแก้วลดลง / ลูกค้าภาครัฐชะลอคำสั่งซื้อ / ต้นทุนวัตถุดิบสูงขึ้น / ผลการดำเนินงานในเวียดนามต่ำกว่าคาด

**BJC– Summary Earnings Table**

FYE: Dec 31 (THB m)	2012	2013	2014	2015F	2016F
Revenue	37,429	42,226	43,423	48,296	52,264
EBITDA	5,093	5,477	5,074	5,919	6,435
Recurring Net Profit	2,328	2,324	1,657	2,266	2,611
Net profit	2,415	2,426	1,680	2,266	2,611
EPS (Bt)	1.52	1.53	1.06	1.42	1.63
EPS growth (%)	12.8	0.3	(30.8)	34.8	14.4
DPS (Bt)	0.84	0.84	0.60	0.75	0.90
PER	20.9	20.8	30.1	22.3	19.5
EV/EBITDA (x)	12.1	11.9	13.0	10.8	10.1
Div Yield (%)	2.6	2.6	1.9	2.4	2.8
P/BV(x)	3.7	3.4	3.3	3.0	2.8
Net Return (%)	68.5	84.2	84.5	67.5	65.5
ROE (%)	15.7	14.3	9.3	11.9	12.6
ROA (%)	6.8	5.9	3.7	5.0	5.6
Cons. Net Profit (THB m)	-	-	-	2,241	2,537

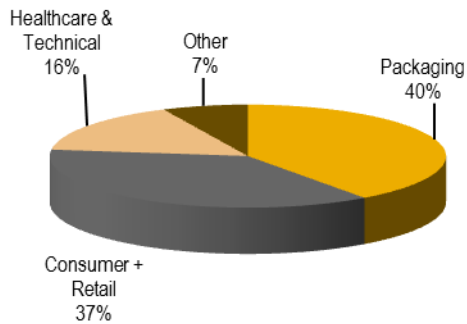
Source: Company reports and MBKET.

Figure 1: BJC 2Q15 results

(Btmn)	2Q15	1Q15	QoQ	2Q14	YoY	Comment
Sales	10,241	10,493	(2%)	10,318	(1%)	ยอดขายบรรจภัณฑ์กระป๋องเพิ่มขึ้น แต่ยอดขายกลุ่มสินค้าเวชภัณฑ์และเทคนิคลดลง
Other income	474	154	207%	89	431%	มีกำไรพิเศษจากการต่อรองราคาในการซื้อหุ้นบริษัทไทย แดรี่
COG	7,858	7,963	(1%)	8,046	(2%)	
Gross profit	2,383	2,530	(6%)	2,272	5%	
Gross margin (%)	23.3%	24.1%	N.A.	22.0%	N.A.	ต้นทุนวัตถุดิบและต้นทุนพลังงานลดลง
SG&A	1,811	1,827	(1%)	1,737	4%	
EBITDA	1,560	1,362	15%	1,115	40%	
EBITDA margin (%)	14.6%	12.8%	N.A.	10.7%	N.A.	
Interest expense	128	131	(2%)	135	(5%)	
Normalised profit	368	525	(30%)	280	31%	
Net profit	744	529	41%	328	127%	มีกำไรพิเศษจากการต่อรองราคาในการซื้อหุ้นบริษัทไทย แดรี่
EPS (Bt)	0.47	0.33	41%	0.21	127%	

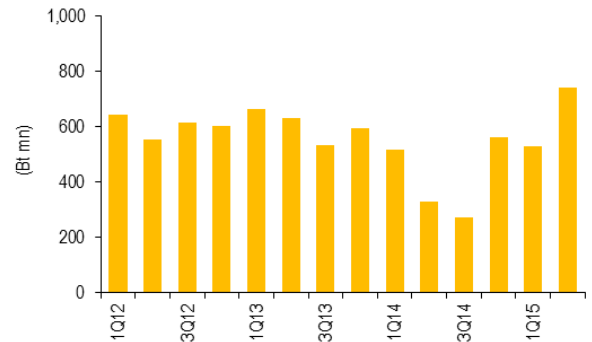
Source : Company reports and MBKET

Figure 2: Sales breakdown by business



Source: Company reports and MBKET

Figure 3: Quarterly earnings



Source: Company reports

**INCOME STATEMENT (THBmn)**

FY December	2013	2014	2015F	2016F
Revenue	42,226	43,423	48,296	52,264
EBITDA	5,477	5,074	5,919	6,435
Depreciation & Amortisation	1,887	2,220	2,328	2,435
<b>Operating Profit (EBIT)</b>	<b>3,590</b>	<b>2,855</b>	<b>3,591</b>	<b>4,000</b>
Interest (Exp)/Inc	575	612	651	631
Associates	65	72	93	103
One-offs	102	22	0	0
<b>Pre-Tax Profit</b>	<b>3,015</b>	<b>2,243</b>	<b>2,939</b>	<b>3,369</b>
Tax	567	481	588	674
Minority Interest	189	177	178	187
<b>Net Profit</b>	<b>2,426</b>	<b>1,680</b>	<b>2,266</b>	<b>2,611</b>
<b>Recurring Net Profit</b>	<b>2,324</b>	<b>1,657</b>	<b>2,266</b>	<b>2,611</b>
Revenue Growth %	12.8	2.8	11.2	8.2
EBITDA Growth (%)	7.5	(7.3)	16.6	8.7
EBIT Growth (%)	4.1	(20.5)	25.8	11.4
Net Profit Growth (%)	0.5	(30.8)	34.9	15.2
Recurring Net Profit Growth (%)	(0.2)	(28.7)	36.8	15.2
Tax Rate %	18.8	21.4	20.0	20.0

**BALANCE SHEET (THBmn)**

FY December	2013	2014	2015F	2016F
Fixed Assets	18,713	19,859	20,530	20,596
Other LT Assets	6,474	6,319	6,412	6,515
Cash/ST Investments	1,780	1,488	1,634	1,561
Other Current Assets	17,535	17,514	16,523	19,891
<b>Total Assets</b>	<b>44,503</b>	<b>45,179</b>	<b>45,100</b>	<b>48,562</b>
ST Debt	6,155	10,154	9,028	9,431
Other Current Liabilities	8,680	8,588	8,780	9,827
LT Debt	10,521	6,775	6,023	6,292
Other LT Liabilities	1,448	1,387	1,396	1,391
Minority Interest	2,939	3,068	3,246	3,433
Shareholders' Equity	14,760	15,208	16,626	18,189
<b>Total Liabilities-Capital</b>	<b>44,503</b>	<b>45,179</b>	<b>45,100</b>	<b>48,562</b>
Share Capital (m)	1,590	1,592	1,597	1,603
Gross Debt/(Cash)	16,676	16,929	15,052	15,722
Net Debt/(Cash)	14,896	15,441	13,418	14,161
Working Capital	8,855	8,926	7,743	10,064
BVPS	9.28	9.56	10.44	11.35

**CASH FLOW (THBmn)**

FY December	2013	2014	2015F	2016F
Profit before taxation	3,015	2,243	2,939	3,369
Depreciation	1,887	2,220	2,328	2,435
Net interest receipts/(payments)	575	612	651	631
Working capital change	(1,298)	(71)	1,182	(2,321)
Cash tax paid	(567)	(481)	(588)	(674)
Others (incl'd exceptional items)	(764)	(789)	(829)	(818)
<b>Cash flow from operations</b>	<b>2,849</b>	<b>3,734</b>	<b>5,684</b>	<b>2,623</b>
Capex	(5,725)	(3,172)	(3,000)	(2,500)
Disposal/(purchase)	0	0	0	0
Others	3	34	0	0
<b>Cash flow from investing</b>	<b>(5,722)</b>	<b>(3,138)</b>	<b>(3,000)</b>	<b>(2,500)</b>
Debt raised/(repaid)	395	148	(137)	68
Equity raised/(repaid)	499	218	378	421
Dividends (paid)	(1,526)	(1,193)	(1,048)	(1,282)
Interest payments	575	612	651	631
Others	(575)	(612)	(651)	(631)
<b>Cash flow from financing</b>	<b>(631)</b>	<b>(827)</b>	<b>(806)</b>	<b>(793)</b>
Change in cash	(3,504)	(231)	1,878	(670)

**RATES & RATIOS**

FY December	2013	2014	2015F	2016F
Gross margin %	23.9	22.5	23.7	23.9
EBITDA Margin %	12.8	11.5	12.1	12.1
Op. Profit Margin %	8.4	6.5	7.3	7.5
Net Profit Margin %	5.7	3.8	4.6	4.9
ROE %	14.3	9.3	11.9	12.6
ROA %	5.9	3.7	5.0	5.6
Net Margin Ex. EI %	5.4	3.8	4.6	4.9
Dividend Cover (x)	1.8	1.8	1.9	1.8
Interest Cover (x)	6.2	4.7	5.5	6.3
Asset Turnover (x)	0.9	1.0	1.1	1.1
Asset/Debt (x)	1.7	1.7	1.8	1.8
Debtors Turn (days)	63.1	67.3	60.0	60.0
Creditors Turn (days)	57.7	57.5	50.0	49.0
Inventory Turn (days)	92.4	94.7	82.0	80.0
Net Gearing %	84.2	84.5	67.5	65.5
Debt/ EBITDA (x)	2.7	3.0	2.3	2.2
Debt/ Market Cap (x)	0.2	0.2	0.2	0.2

Source: Company reports and MBKET

## APPENDIX I: TERMS FOR PROVISION OF REPORT, DISCLOSURES AND DISCLAIMERS

รายงานนี้ ถูกจัดทำขึ้นเพื่อเผยแพร่ และเพื่อเป็นการให้ข้อมูลเท่านั้น มิใช่การชักจูงให้ซื้อหรือขายหุ้นที่กล่าวถึงในรายงานนี้ นักลงทุนควรพึงตระหนักไว้เสมอว่า มูลค่าของหุ้นอาจมีความผันผวน มีการเพิ่มขึ้นและลดลงได้ตลอดเวลา ความเห็น หรือคำแนะนำต่างๆ จัดทำขึ้นบนพื้นฐานของเทคนิค และปัจจัยพื้นฐาน ซึ่งอาจมีความแตกต่างกัน การประเมินมูลค่าที่เหมาะสมทางเทคนิค อาจใช้วิธีการที่แตกต่างจากการวิเคราะห์เชิงปัจจัยพื้นฐาน โดยขึ้นอยู่กับปัจจัยทางด้านราคา และมูลค่าการซื้อขาย ซึ่งแตกต่างไปจากการวิเคราะห์เชิงปัจจัยพื้นฐาน ดังนั้นผลตอบแทนของนักลงทุนจึงอาจต่ำกว่าต้นทุนได้ และผลตอบแทนจากการลงทุนในอดีตไม่สามารถสะท้อนถึงผลตอบแทนในอนาคตได้ บทวิเคราะห์นี้ไม่ได้มีจุดประสงค์เพื่อแนะนำการลงทุนเพื่อบุคคลใดเป็นการเฉพาะ และเพื่อวัตถุประสงค์เฉพาะเจาะจงต่อการลงทุน ฐานะทางการเงิน และความต้องการส่วนบุคคลของนักลงทุนที่ได้รับหรืออ่านบทวิเคราะห์ฉบับนี้ เพราะฉะนั้น นักลงทุนจึงควรใช้วิจารณญาณ ในการอ่านบทวิเคราะห์ฉบับนี้

การจัดทำรายงานฉบับนี้ ได้อ้างอิงมาจากแหล่งข้อมูลที่ได้รับการยอมรับว่ามีความน่าเชื่อถือ แต่ไม่ได้เป็นการรับรองจาก Maybank Investment Bank Berhad และบริษัทย่อยและในเครือ) รวมเรียก “Maybank Kim Eng”) ผลที่ตามมาทั้งในส่วนของความแม่นยำ หรือเรียบริยสมมุติฐานซึ่งไม่ได้เป็นความรับผิดชอบจากทาง Maybank Kim Eng ดังนั้น Maybank Kim Eng และ เจ้าหน้าที่ ,กรรมการ ,บริษัทร่วม และหน่วยงานที่เกี่ยวข้อง และ/หรือพนักงาน) รวมเรียกว่า “Representatives”) จะไม่มีส่วนรับผิดชอบต่อการสูญเสียต่างๆ ที่เกิดขึ้นทั้งทางตรงหรือทางอ้อมจากการใช้รายงานฉบับนี้ ข้อมูล ,ความเห็น และคำแนะนำที่ปรากฏอยู่ในบทวิเคราะห์ฉบับนี้อาจมีการเปลี่ยนแปลงได้ตลอดเวลา โดยไม่ต้องแจ้งให้ทราบล่วงหน้า

บทวิเคราะห์นี้อาจมีการคาดการณ์ผลการดำเนินงานล่วงหน้า ซึ่งส่วนใหญ่จะเห็นได้จากการใช้คำต่างๆ เหล่านี้ เช่น “คาดว่า” “เชื่อว่า” “คาดการณ์ว่า” “มีแนวโน้มว่า” “มีแผนว่า” “ประมาณการ” หรือ การอธิบายว่า เหตุการณ์นี้ “อาจ” เกิดขึ้น หรือ เหตุการณ์นี้ “เป็นไปได้” ที่จะเกิดขึ้น เป็นต้น การคาดการณ์ล่วงหน้า จะอยู่บนพื้นฐานของสมมติฐานที่ตั้งขึ้นและอ้างอิงบนข้อมูลในปัจจุบัน และยังขึ้นอยู่กับความเสี่ยงและความไม่แน่นอนที่จะทำให้เกิดผลการดำเนินงานที่แท้จริงแตกต่างไปจากที่คาดการณ์ได้อย่างมีนัยยะสำคัญ นักลงทุนจึงไม่ควรใช้การคาดการณ์ล่วงหน้านี้เป็นหลักในการตัดสินใจลงทุนหลังจากวันที่บทวิเคราะห์ถูกเผยแพร่ออกไป Maybank Kim Eng ไม่ถือเป็นการผูกพันในการปรับประมาณการ หากมีข้อมูลใหม่หรือเหตุการณ์ที่ไม่คาดคิดขึ้น

Maybank Kim Eng รวมถึงเจ้าหน้าที่ ,กรรมการ และพนักงาน ซึ่งรวมถึงหน่วยงานที่เกี่ยวข้องกับการจัดทำ หรือการเผยแพร่บทวิเคราะห์นี้ อาจมีส่วนร่วม หรือมีสิทธิลงทุนในหุ้นตัวนี้ หรือ มีส่วนได้เสียต่างๆ กับผู้ที่ออกหลักทรัพย์นี้ นอกจากนี้ราคาค่าหุ้นอาจเคลื่อนไหวไปตามสิ่งที่เสนอในบทวิเคราะห์นี้ Maybank Kim Eng มีสิทธิใช้ข้อมูลในรายงานนี้ ก่อนที่รายงานนี้จะถูกเผยแพร่ออกไปภายใต้ขอบเขตที่กฎหมายรับรองเท่านั้น กรรมการ ,เจ้าหน้าที่ และ/หรือพนักงานของ Maybank Kim Eng ท่านหนึ่งท่านใด หรือมากกว่าหนึ่งท่าน สามารถเป็นกรรมการในบริษัทจดทะเบียนนี้ได้

บทวิเคราะห์นี้ถูกทำขึ้นมาเพื่อลูกค้าของ Maybank Kim Eng และห้ามนำไปแก้ไข ดัดแปลง แจกจ่าย และนำไปจัดทำใหม่ ไม่ว่าจะบางส่วน หรือเต็มฉบับ หากไม่ได้รับอนุญาตจาก Maybank Kim Eng เป็นการล่วงหน้า ทั้งนี้ Maybank Kim Eng และตัวแทนที่เกี่ยวข้อง จะไม่รับผิดชอบต่อผลที่ตามมาจากการกระทำของบุคคลที่ 3 ที่กระทำการซึ่งถูกห้ามดังกล่าว

บทวิเคราะห์นี้ไม่ได้ทำขึ้นมาโดยตรง หรือมีจุดประสงค์เพื่อการแจกจ่าย หรือถูกใช้โดยสาธารณะชนทั่วไป หรือประชาชนทั้งหมดที่อาศัยในประเทศท้องถิ่นที่ออกหลักทรัพย์นี้ หรือในท้องถิ่น เมือง หรือ ประเทศอื่นๆ ที่กฎหมายในประเทศนั้นไม่อนุญาต บทวิเคราะห์นี้ทำขึ้นมาเพื่อการใช้ในประเทศที่กฎหมายอนุญาตเท่านั้น หลักทรัพย์นี้อาจจะไม่ได้ถูกรับรองการซื้อขายโดยกฎหมายทุกกฎหมาย หรือทำการซื้อขายได้สำหรับนักลงทุนทุกประเภท นักลงทุนควรใช้วิจารณญาณอย่างยิ่งในการนำคำแนะนำ หรือคำแนะนำต่างๆ ที่ได้กล่าวไว้ข้างต้นมาใช้ เนื่องจากความแตกต่างทางด้านภูมิศาสตร์ของแต่ละบุคคล และระยะเวลาในการได้รับบทวิเคราะห์นี้

### มาเลเซีย

ความเห็นหรือคำแนะนำที่ปรากฏในบทวิเคราะห์ฉบับนี้เป็น การประเมินจากด้านเทคนิค และปัจจัยพื้นฐาน โดยความเห็นทางด้านเทคนิคอาจมีความแตกต่างจากปัจจัยพื้นฐาน เนื่องจากการประเมินด้านเทคนิคได้ใช้วิธีที่ต่างกัน โดยมุ่งเน้นข้อมูลด้านราคา และปริมาณการซื้อขายของหลักทรัพย์ที่ Bursa Malaysia Securities Berhad วิเคราะห์หลักทรัพย์

### สิงคโปร์

รายงานฉบับนี้จะทำขึ้นบนวันและข้อมูลที่เกิดขึ้น ซึ่งอาจมีการเปลี่ยนแปลงได้ บริษัท Maybank Kim Eng Research จำกัด (“Maybank KERPL”) ในสิงคโปร์ไม่มีเงื่อนไขที่จะต้องปรับปรุงข้อมูลต่างๆ ให้แก่ผู้รับข้อมูลนี้ การเผยแพร่ในสิงคโปร์ ผู้รับรายงานฉบับนี้จะติดต่อกับ Maybank KERPL ในสิงคโปร์ ทั้งในแง่ของการแนะนำหรือเกี่ยวข้องกับรายงานฉบับนี้ หากผู้รับรายงานฉบับนี้ไม่ได้เป็นนักลงทุน, ผู้เชี่ยวชาญทางการลงทุน หรือนักลงทุนประเภทสถาบัน (จำกัดความใน Section 4A ตามกฎหมาย Singapore Securities and Futures) ทั้งนี้ Maybank KERPL จะรับผิดชอบบนเนื้อหาที่ปรากฏในรายงานฉบับนี้ แต่เป็นการรับผิดชอบที่จำกัดความเขตตามกฎหมายที่กำหนด

### ไทย

การเปิดเผยผลการสำรวจของสมาคมส่งเสริมสถาบันกรรมการบริษัทไทย (IOD) ในเรื่องการกำกับดูแลกิจการ (Corporate Governance) นี้ เป็นการดำเนินการตามนโยบายของสำนักงานคณะกรรมการกำกับหลักทรัพย์และตลาดหลักทรัพย์ โดยการสำรวจของ IOD เป็นการสำรวจและประเมินจากข้อมูล ของบริษัทจดทะเบียนในตลาดหลักทรัพย์แห่งประเทศไทย และตลาดหลักทรัพย์ เอ็มเอไอ ที่มีการเปิดเผยต่อสาธารณะ และเป็นข้อมูลที่ผู้ลงทุนทั่วไปสามารถเข้าถึงได้ ดังนั้น ผลสำรวจดังกล่าวจึงเป็นการนำเสนอในมุมมองของบุคคลภายนอก โดยไม่ได้เป็นการประเมินการปฏิบัติ และมีได้มีการใช้ข้อมูลภายใน ในการประเมิน

อนึ่ง ผลการสำรวจดังกล่าว เป็นผลการสำรวจ ณ วันที่ปรากฏในรายงานการกำกับดูแลกิจการ บริษัทจดทะเบียนไทยเท่านั้น ดังนั้น ผลการสำรวจ จึงอาจเปลี่ยนแปลงได้ภายหลังวันดังกล่าว ทั้งนี้ บริษัทหลักทรัพย์ เมย์แบงก์ กิมเอ็ง (ประเทศไทย) จำกัด (มหาชน) มิได้ยืนยันหรือรับรองถึงความถูกต้องของ ผลการสำรวจดังกล่าวแต่อย่างใด

## สหรัฐอเมริกา

บทวิเคราะห์ฉบับนี้จัดทำขึ้นโดย MKE เพื่อเผยแพร่ในสหรัฐฯ (“US”) สำหรับลูกค้าสถาบันในสหรัฐฯ เป็นสำคัญ (ตามคำนิยามใน Rule 15a-6 ภายใต้กฎหมาย Securities Exchange Act of 1934) โดย Maybank Kim Eng Securities USA Inc (“Maybank KESUSA”) เท่านั้น ซึ่งถือเป็น Broker-Dealer ที่ได้จดทะเบียนในสหรัฐฯ (ตามกฎหมาย Section 15 ของ Securities Exchange Act of 1934) ทั้งนี้ความรับผิดชอบในการเผยแพร่รายงานฉบับนี้ อยู่ภายใต้ Maybank KESUSA ในสหรัฐฯ เท่านั้น รายงานฉบับนี้ไม่สามารถจัดส่งถึงท่านได้ หาก MKE ไม่อนุญาต หรือภายใต้ข้อจำกัดของกฎหมายหรือหลักเกณฑ์ที่ไม่สามารถจัดส่งถึงท่านได้ ทั้งนี้ผู้ได้รับรายงานฉบับนี้จะต้องทำความเข้าใจด้วยว่า Maybank KESUSA ได้นำเสนอบทวิเคราะห์นี้ภายใต้หลักเกณฑ์ของการลงทุนที่เกี่ยวข้องกับกฎหมาย และหลักเกณฑ์การกำกับ

## อังกฤษ

เอกสารฉบับนี้ได้ถูกเผยแพร่โดย บริษัท Maybank Kim Eng Securities (London) จำกัด (“Maybank KESL”) ซึ่งได้รับอนุญาตและอยู่ภายใต้การกำกับดูแลของ The Financial Services Authority และ Informational Purposes เท่านั้น เอกสารฉบับนี้ไม่ได้มีเจตนาที่จะเผยแพร่แก่บุคคลที่ถูกจำกัดความเป็นนักลงทุนรายย่อย (Retail Client) ตามความหมายของ The Financial Services and Markets Act 2000 ภายในประเทศอังกฤษ ข้อสรุปใดๆ ที่เกิดจากบุคคลที่ 3 เพื่อเป็นความสะดวกแก่ผู้ได้รับเอกสารฉบับนี้เท่านั้น ทั้งนี้บริษัทฯ ไม่มีส่วนรับผิดชอบต่อความเห็น หรือความถูกต้องดังกล่าว และการเข้าถึงข้อมูลดังกล่าวเป็นความเสี่ยงของผู้รับเอกสารเท่านั้น นอกจากนี้ผู้รับเอกสารฉบับนี้ควรปรึกษาที่ปรึกษาทางภาษีของตนเองเพื่อให้เกิดความถูกต้องในการแนวทางดังกล่าว เพราะเอกสารฉบับนี้ไม่ได้ประเมินถึงกฎหมายเฉพาะทาง, บัญชี หรือที่ปรึกษาทางด้านภาษี

## DISCLOSURES

### Legal Entities Disclosures

**มาเลเซีย:** เอกสารฉบับนี้ได้จัดทำและเผยแพร่ในประเทศมาเลเซีย โดย Maybank Investment Bank Berhad (15938-H) ซึ่งเป็นในกลุ่มเดียวกับ Bursa Malaysia Berhad และเป็นผู้ถือใบอนุญาต Capital Market and Services ที่ออกโดย The Securities Commission ในประเทศมาเลเซีย

**สิงคโปร์:** เอกสารฉบับนี้จัดทำขึ้นและเผยแพร่ในประเทศสิงคโปร์ โดย Maybank KERPL (จดทะเบียนเลขที่ 197201256N) ภายใต้การกำกับดูแล Monetary Authority of Singapore

**อินโดนีเซีย:** PT Kim Eng Securities (“PTKES”) (จดทะเบียนเลขที่ KEP-251/PM/1992) เป็นสมาชิกของ Indonesia Stock Exchange และอยู่ภายใต้การกำกับดูแลของ BAPEPAM LK

**ไทย:** MBKET (จดทะเบียนเลขที่ 0107545000314) เป็นสมาชิกของ The Stock Exchange of Thailand และอยู่ภายใต้การกำกับดูแลของกระทรวงการคลัง และกสท.

**ฟิลิปปินส์:** MATRKES (จดทะเบียนเลขที่ 01-2004-00019) เป็นสมาชิกของ The Philippines Stock Exchange และอยู่ภายใต้การกำกับดูแลของ The Securities and Exchange Commission

**เวียดนาม:** บริษัท Kim Eng Vietnam Securities จำกัด (“KEVS”) (ใบอนุญาตเลขที่ 71/UBCK-GP) ซึ่งใบอนุญาตอยู่ภายใต้ The State Securities Commission of Vietnam

**ฮ่องกง:** KESHK (Central Entity No: AAD284) ภายใต้กำกับโดย The Securities and Futures Commission

**อินเดีย:** บริษัท Kim Eng Securities India Private จำกัด (“KESI”) เป็นส่วนหนึ่งของ The National Stock Exchange of India Limited (จดทะเบียนเลขที่: INF/INB 231 452435) และ Bombay Stock Exchange (จดทะเบียนเลขที่ INF/INB 011452431) ซึ่งอยู่ภายใต้การกำกับดูแลของ Securities and Exchange Board of India ทั้งนี้ KESI ได้จดทะเบียนกับ SEBI ประเภท 1 Merchant Broker (จดทะเบียนเลขที่ INM 000011708)

**สหรัฐฯ:** Maybank KESUSA เป็นสมาชิกที่ได้รับอนุญาต และอยู่ภายใต้การกำกับดูแลของ FINRA – Broker ID 27861

**อังกฤษ:** Maybank KESL (จดทะเบียนเลขที่ 2377538) เป็นสมาชิกที่ได้รับอนุญาต และอยู่ภายใต้การกำกับดูแลของ The Financial Services Authority

## Disclosure of Interest

**มาเลเซีย:** MKE และตัวแทนที่เกี่ยวข้อง อาจมีสถานะหรือมีความเกี่ยวข้องกับหลักทรัพย์ในเวลาใดเวลาหนึ่ง และอาจมีกิจกรรมที่มากขึ้นในฐานะ market maker หรือ อาจเป็นผู้รับประกันการจำหน่าย หรือเกี่ยวข้องกับหลักทรัพย์นี้ และอาจเป็นผู้ให้บริการด้านวาณิชธนกิจ, ให้คำปรึกษา หรือบริการอื่นๆ ที่เกี่ยวข้องกับหลักทรัพย์นี้

**สิงคโปร์:** ณ วันที่ 14 สิงหาคม 2558, Maybank KERPL และนักวิเคราะห์ที่วิเคราะห์หลักทรัพย์นี้ไม่มีส่วนได้เสียกับการให้คำแนะนำหลักทรัพย์ที่ปรากฏในบทวิเคราะห์ฉบับนี้

**ไทย:** MBKET อาจมีธุรกิจที่เกี่ยวข้องกับ หรือ มีความเป็นไปได้ที่จะเป็นผู้ออกตราสารอนุพันธ์ Derivatives Warrants บนหลักทรัพย์ที่ปรากฏอยู่ในบทวิเคราะห์ฉบับนี้ ดังนั้นนักลงทุนควรใช้วิจารณญาณพิจารณาถึงประเด็นนี้ ก่อนตัดสินใจลงทุน ทั้งนี้ MBKET หน่วยงานที่เกี่ยวข้อง กรรมการ และ/หรือ พนักงาน อาจมีส่วนเกี่ยวข้องกับ และ/หรือ การเป็นผู้รับประกันการจำหน่ายในหลักทรัพย์ที่ปรากฏในรายงานฉบับนี้

**ฮ่องกง:** KESHK อาจมีความสนใจด้านการลงทุนที่เกี่ยวข้องกับหลักทรัพย์นี้ หรือเป็นหลักทรัพย์ใหม่ที่อ้างอิงบน Paragraph 16.5 (a) ของ Hong Kong Code of Conduct for Persons Licenses โดยการกำกับของ The Securities and Futures Commission

ณ วันที่ 14 สิงหาคม 2558, KESHK และนักวิเคราะห์ที่ได้รับอนุญาต ไม่มีส่วนได้เสีย ในการให้คำแนะนำหลักทรัพย์ที่ปรากฏในบทวิเคราะห์ฉบับนี้

ช่วง 3 ปีที่ผ่านมา MKE อาจมี หรือให้บริการแก่ผู้จัดการ หรือ ผู้ร่วมจัดการในการเสนอขายหลักทรัพย์ดังกล่าว หรือ ณ ปัจจุบัน อาจให้บริการแก่หลักทรัพย์ในตลาด แรก หรือหน่วยงานที่ได้มีการอ้างถึงในบทวิเคราะห์ฉบับนี้ หรืออาจให้บริการดังกล่าวภายใน 12 เดือนข้างหน้า ซึ่งเป็นการให้คำปรึกษา หรือบริการด้านการลงทุนที่มี นัยยะสำคัญ ที่อาจเกี่ยวเนื่องกับการลงทุนทางตรงหรือทางอ้อมได้

## OTHERS

### Analyst Certification of Independence

ความถูกต้องของมุมมองที่ผ่านบทวิเคราะห์ฉบับนี้ เป็นการสะท้อนถึงแนวความคิด และมุมมองของนักวิเคราะห์ และรวมถึงหลักทรัพย์หรือผู้ออกหลักทรัพย์เท่านั้น ผลตอบแทนของนักวิเคราะห์ทั้งทางตรงหรือทางอ้อมของนักวิเคราะห์ ไม่ได้ขึ้นอยู่กับกรให้คำแนะนำ หรือมุมมองผ่านบทวิเคราะห์ฉบับนี้

### คำเตือน

Structure Securities ซึ่งเป็นตราสารที่มีความซับซ้อน โดยเฉพาะอย่างยิ่งในส่วนของความเสี่ยงที่สูงขึ้นนั้น มีวัตถุประสงค์ที่จะเสนอขายให้แก่นักลงทุนที่มีความรู้ ความเข้าใจ รวมถึงสามารถรับความเสี่ยงได้เป็นอย่างดี ทั้งนี้มูลค่าตลาดของตราสารประเภทนี้ อาจเปลี่ยนแปลงไปตามสภาพเศรษฐกิจ ตลาดเงินตลาดทุน การเมือง (รวมถึงอัตราดอกเบี้ย Spot / สวองหน้า และอัตราแลกเปลี่ยน), Time to Maturity, ภาวะตลาด และความผันผวน รวมถึงคุณภาพ/ ความน่าเชื่อถือของผู้ออก หรือ หลักทรัพย์อ้างอิงอื่นๆ นักลงทุนที่ให้ความสนใจในการลงทุนตราสารประเภทนี้ จะต้องเข้าใจและวิเคราะห์ถึงตราสารประเภทนี้ด้วยตนเอง และปรึกษากับผู้เชี่ยวชาญ ของตนในส่วนของความเสี่ยงที่อาจเกิดขึ้นจากการลงทุนในตราสารประเภทนี้

ทั้งนี้ไม่ว่าส่วนใดส่วนหนึ่งของรายงานฉบับนี้ ไม่นับญาติให้มีการคัดลอก, จัดทำสำเนา, ลอกเลียน หรือในความหมายที่ใกล้เคียง หรือการเผยแพร่ด้วย ตนเอง โดยไม่ได้รับความเห็นชอบจาก MKE

### Definition of Ratings (For MayBank Kim Eng Thailand)

Maybank Kim Eng Research uses the following rating system:

<b>BUY</b>	Return is expected to be above 10% in the next 12 months (excluding dividends)
<b>TRADING BUY/TAKE PROFIT</b>	Return is expected to be between - 10% to +10% in the next 12 months (excluding dividends).
<b>SELL</b>	Return is expected to be below -10% in the next 12 months (excluding dividends)

### Applicability of Ratings

The respective analyst maintains a coverage universe of stocks, the list of which may be adjusted according to needs. Investment ratings are only applicable to the stocks which form part of the coverage universe. Reports on companies which are not part of the coverage do not carry investment ratings as we do not actively follow developments in these companies.

### Some common terms abbreviated in this report (where they appear):

Adex = Advertising Expenditure	FCF = Free Cashflow	PE = Price Earnings
BV = Book Value	FV = Fair Value	PEG = PE Ratio To Growth
CAGR = Compounded Annual Growth Rate	FY = Financial Year	PER = PE Ratio
Capex = Capital Expenditure	FYE = Financial Year End	QoQ = Quarter-On-Quarter
CY = Calendar Year	MoM = Month-On-Month	ROA = Return On Asset
DCF = Discounted Cashflow	NAV = Net Asset Value	ROE = Return On Equity
DPS = Dividend Per Share	NTA = Net Tangible Asset	ROSF = Return On Shareholders' Funds
EBIT = Earnings Before Interest And Tax	P = Price	WACC = Weighted Average Cost Of Capital
EBITDA = EBIT, Depreciation And Amortisation	P.A. = Per Annum	YoY = Year-On-Year
EPS = Earnings Per Share	PAT = Profit After Tax	YTD = Year-To-Date
EV = Enterprise Value	PBT = Profit Before Tax	



## THAI INSTITUTE OF DIRECTORS ASSOCIATION (IOD) CORPORATE GOVERNANCE REPORT RATING 2014

				Score Range	Number of Logo	Description		
BAFS	IRPC	PTTEP	SIM	90-100	▲▲▲▲▲	Excellent		
BGP	IVL	PTTGC	SPALI	80-89	▲▲▲▲	Very Good		
BTS	KBANK	SAMART	THCOM	70-79	▲▲▲	Good		
CPN	KKP	SAMTEL	TISCO	60-69	▲▲	Satisfactory		
EGCO	KTB	SAT	TMB	50-59	▲	Pass		
GRAMMY	MINT	SC	TOP	Lower than 50	No logo given	N/A		
HANA	PSL	SCB						
INTUCH	PTT	SE-ED						
▲▲▲▲▲								
AAV	CENDEL	GUNKUL	NKI	RATCH	TCAP	TVO		
ACAP	CFRESH	HEMRAJ	NMG	ROBINS	TF	UAC		
ADVANC	CIMBT	HMPRO	NSI	RS	THAI	VGI		
ANAN	CK	ICC	OCC	S&J	THANI	VNT		
AOT	CNT	KCE	OFM	SAMCO	TIP	WACOAL		
ASIMAR	CPF	KSL	PAP	SCC	TIPCO			
ASK	CSL	LANNA	PE	SINGER	TK			
ASP	DELTA	LH	PG	SIS	TKT			
BANPU	DRT	LHBANK	PHOL	SITHAI	TNITY			
BAY	DTAC	LOXLEY	PJW	SNC	TNL			
BBL	DTC	LPN	PM	SNP	TOG			
BECL	EASTW	MACO	PPS	SPI	TRC			
BIGC	EE	MC	PR	SSF	TRUE			
BKI	ERW	MCOT	PRANDA	SSI	TSTE			
BLA	GBX	NBC	PS	SSSC	TSTH			
BMCL	GC	NCH	PT	STA	TTA			
BROOK	GFPT	NINE	QH	SVI	TTW			
▲▲▲▲▲								
2S	BEC	DEMCO	IRCP	MOONG	PTG	SPC	TIC	UPOIC
AF	BFIT	DNA	ITD	MPG	QLT	SPCG	TICON	UT
AH	BH	EA	KBS	MTI	QTC	SPPT	TIW	UV
AHC	BJC	ESSO	KGI	NC	RCL	SST	TKS	UWC
AIT	BJCHI	FE	KKC	NTV	SABINA	STANLY	TLUXE	VIH
AJ	BOL	FORTH	KTC	NUSA	SALEE	STEC	TMI	WAVE
AKP	BTNC	FPI	L&E	NWR	SCBLIF	STPI	TMT	WHA
AKR	BWG	GENCO	LRH	NYT	SCCC	SUC	TNDT	WIN
AMANA	CCET	GLAND	LST	OGC	SCG	SWC	TPC	WINNER
AMARIN	CGD	GLOBAL	MAJOR	OISHI	SEAFCCO	SYMC	TPCORP	YUASA
AMATA	CGS	GLOW	MAKRO	PACE	SEAOIL	SYNEX	TRT	ZMICO
AP	CHOW	GOLD	MATCH	PATO	SFP	SYNTEC	TRU	
APCO	CI	HOTPOT	MBK	PB	SIAM	TASCO	TSC	
APCS	CKP	HTC	MBKET	PDI	SIRI	TBSP	TTCL	
AQUA	CM	HTECH	MEGA	PICO	SKR	TEAM	TUF	
ARIP	CMR	HYDRO	MFC	PPM	SMG	TFD	TVD	
AS	CSC	IFS	MFEC	PPP	SMK	TFI	TWFP	
ASIA	CSP	IHL	MJD	PREB	SMPC	THANA	UMI	
AYUD	CSS	INET	MODERN	PRG	SMT	THIP	UP	
BEAUTY	DCC	IRC	MONO	PRIN	SOLAR	THREL	UPF	

Source: Thai Institute of Directors (IOD)

## คำชี้แจง

การเปิดเผยผลการสำรวจของสมาคมส่งเสริมสถาบันกรรมการบริษัทไทย (IOD) ในเรื่องการทำกับดูลูกกิจการ (Corporate Governance) นี้ เป็นการดำเนินการตามนโยบายของสำนักงานคณะกรรมการกำกับหลักทรัพย์และตลาดหลักทรัพย์ โดยการสำรวจของ IOD เป็นการสำรวจและประเมินจากข้อมูลของบริษัทจดทะเบียนในตลาดหลักทรัพย์แห่งประเทศไทย และตลาดหลักทรัพย์ เอ็มเอไอ ที่มี การเปิดเผยต่อสาธารณะ และเป็นข้อมูลที่ผู้ลงทุนทั่วไปสามารถเข้าถึงได้ ดังนั้น ผลการสำรวจดังกล่าวจึงเป็นการนำเสนอในมุมมองของบุคคลภายนอก โดยไม่ได้เป็นการประเมินการปฏิบัติ และมิได้มีการใช้ข้อมูลภายใน ในการประเมิน

อนึ่ง ผลการสำรวจดังกล่าว เป็นผลการสำรวจ ณ วันที่ปรากฏในรายงานการกำกับดูลูกกิจการ บริษัทจดทะเบียนไทยเท่านั้น ดังนั้น ผลการสำรวจ จึงอาจเปลี่ยนแปลงได้ภายหลังวันดังกล่าว ทั้งนี้ บริษัทหลักทรัพย์ เมย์แบงก์ กิมเอ็ง (ประเทศไทย) จำกัด (มหาชน) มิได้ยืนยันหรือรับรองถึงความถูกต้องของ ผลการสำรวจดังกล่าวแต่อย่างใด

**สาขากรุงเทพฯ**

**สำนักงานใหญ่**

อาคารสำนักงาน ดี ออฟฟิศ แอส เซ็นทรัลเวสต์  
ชั้น 20-21, 24 เลขที่ 999/9 ถนนพระราม 1  
แขวงปทุมวัน เขตปทุมวัน กรุงเทพฯ 10330  
โทร 0-2658-6300 โทรสาร 0-2658-6301

**สาขาพารวู้ด**

125 อาคารดีโอดดีสยามพลาซ่า  
ชั้น 3 ถนนพารวู้ด แขวงจตุจักร กรุงเทพฯ  
เขตพระนคร กรุงเทพฯ 10200  
โทร 0-2225-0242 โทรสาร 0-2225-0523

**สาขาเอ็มโพเรียม**

622 อาคารเอ็มโพเรียม ชั้น 14  
ถนนสุขุมวิท แขวงคลองเตย  
เขตคลองเตย กรุงเทพฯ 10110  
โทร 0-2664-9800 โทรสาร 0-2664-9811

**สาขาเยาวราช**

215 อาคารเกษมธานี ซอย 5  
ถนนเยาวราช แขวงสัมพันธวงศ์  
เขตสัมพันธวงศ์ กรุงเทพฯ 10100  
โทร 0-2622-9412 โทรสาร 0-2622-9383

**สาขางานเก็บ**

3105 อาคารเอ็มมาร์ค พลาซ่า  
ชั้น 3 ถนนลาดพร้าว แขวงคลองจั่น  
เขตบางกะปิ กรุงเทพฯ 10240  
โทร 0-2378-1144 โทรสาร 0-2378-1323

**สาขาประตูน้ำ**

553 อาคารเดอะพลาซ่า เดิม อาคารเซ ซัน 14  
ถนนราชปรารภ แขวงมักกะสัน  
เขตราชเทวี กรุงเทพฯ 10400  
โทร 0-2250-6192 โทรสาร 0-2250-6199

**สาขาทรัพย์**

78/13 ซอยวิสุทธิพร  
แขวงท่าแร้ง  
เขตบางเขน กรุงเทพฯ 10220  
โทร 0-2363-6736 โทรสาร 0-2363-6735

**สาขาทองหล่อ**

อาคารอนเนกซ์ เลขที่ 154 ชั้น 3 ห้อง C  
ถนนสุขุมวิท ) 55 ซอยทองหล่อ (แขวงคลองเตยเหนือ  
เขตวัฒนา กรุงเทพมหานคร 10110  
โทร 0-2714-9222 โทรสาร 0-2726-3901

**สาขาต่างจังหวัด**

**สาขาเชียงใหม่ 1**

244 อาคารสำนักงาน ชั้น 2-3  
ถนนวิลาย ตำบลหายยา อำเภอเมืองเชียงใหม่  
จังหวัดเชียงใหม่ 50100  
โทร (053) 284-000 โทรสาร (053) 284-019

**สาขาลำปาง**

319 ศูนย์การค้าเซ็นทรัลพลาซ่า ชั้น 3  
ถนนโยเดีย-ยาว ตำบลสวนดอก  
อำเภอเมือง จังหวัดลำปาง 52100  
โทร (054) 817- 811 โทรสาร (054) 816 - 811

**สาขาระยอง**

180/1-2 อาคารสมานพันธ์ ชั้น 2  
ถนนสุขุมวิท ตำบลเชิงเนิน  
อำเภอเมืองระยอง จังหวัดระยอง 21000  
โทร (038) 862-022-9 โทรสาร (038) 862-043

**สาขาสมาทรวงกรม**

74/27-28 ซ.บางจะเกร็ง 4  
ถนนพระราม 2 ต.แม่กลอง อ.เมือง  
จ.สมุทรสาคร 75000  
โทร (034) 724-062-4 โทรสาร (034)-724-068

**สาขายะลา**

18 ถนนคลองไทรง ตำบลสะเตง  
อำเภอเมือง จังหวัดยะลา 95000  
โทร (073) 255-494-6 โทรสาร (073) 255-498

**สาขาอุบลราชธานี 2**

191,193 ถนนบุปผา ตำบลในเมือง  
อำเภอเมือง จังหวัดอุบลราชธานี 34000  
โทร (045) 209339 โทรสาร (045) 209-044

**สาขาโกล**

159 อาคารเสริมมิตร ชั้น 25  
ซอยสุขุมวิท 21 ถนนโกล แขวงคลองเตยเหนือ  
เขตวัฒนา กรุงเทพฯ 10110  
โทร 0-2665-7000 โทรสาร 0-2665-7050

**สาขาศรีนครินทร์**

ห้างสรรพสินค้า Big C ชั้น 1 เลขที่ 425 หมู่ 5  
ถนนศรีนครินทร์ ตำบลลำโพงเหนือ อำเภอเมือง  
จังหวัดสมุทรปราการ 10270  
โทร 0-2758-7556 โทรสาร 0-2758-7551

**สาขาพิงเจอร์ พาร์ค รังสิต**

94 หมู่ 2 ศูนย์การค้า พิงเจอร์พาร์ค รังสิต ห้อง 091-92  
ชั้น G F O.พหลโยธิน ต.ประชาธิปัตย์  
อ.ธัญบุรี จ.ปทุมธานี 12130  
ทีม 1 โทร. 0-2958-0592 โทรสาร. 0-2958-0420  
ทีม 2 โทร.02-958-0992 โทรสาร 02-958-0590 ต่อ 400

**สาขานิยะ**

52 อาคารนิยะพลาซ่า ชั้น 20  
ถนนสีลม แขวงสุริยวงศ์ เขตบางรัก  
กรุงเทพฯ 10500  
โทร 0-2231-2700 โทรสาร 0-2231-2130

**สาขาแฟชั่นไอส์แลนด์**

เลขที่ 587, 589 ศูนย์การค้าแฟชั่นไอส์แลนด์ ห้อง B001 A  
ชั้น บีเอฟ ถนนงามอินทรา แขวงคันนายาว  
เขตคันนายาว กรุงเทพฯ 10230  
โทร 0-2947-5800-5 โทรสาร .0-2519-5040

**สาขาอินทรี**

496-502 อาคารอินทรีพลาซ่า ชั้น 8  
ห้องที่ 6 ถนนเพลินจิต แขวงลุมพินี  
เขตปทุมวัน กรุงเทพฯ 10330  
โทร 0-2256-9373 โทรสาร 0-2256-9374

**สาขานาฬิกาวิทยาลักษณ์กิจโก๊ต**

110/1-4 อาคาร 10 ชั้น 1 เลขที่ 110/1-4  
ถนนประชาธิปไตย แขวงทุ่งสองห้อง  
เขตหลักสี่ กรุงเทพมหานคร 10210  
โทร 0-2831-4600 โทรสาร 0-2580- 3643

**สาขาออล ซีซั่นส์**

อาคาร All Seasons Place Retail Center  
ชั้น 3 ห้อง 311 เลขที่ 87/2 ถนนวิบูลย์ แขวงลุมพินี เขตปทุมวัน  
กรุงเทพฯ 10330  
โทร 0-2654-0084 โทรสาร .0-2654-0094

**สาขาเชียงใหม่ 2**

201/3 ถนนพหลโยธิน ตำบลหายยา  
อำเภอเมืองเชียงใหม่  
จังหวัดเชียงใหม่ 50100  
โทร (053) 284-138-47 โทรสาร (053) 202-695

**สาขาสุนทรียะ**

137/5-6 ถนนมิตรภาพ  
ตำบลในเมือง อำเภอเมือง  
จังหวัดสุรินทร์ 32000  
โทร (044) 531-600-3 โทรสาร (044) 519-378

**สาขาระยอง 2**

โครงการ TSK PARK ชั้น 1 เลขที่ 351-351/1  
ถนนสุขุมวิท ตำบลเนินพระ อำเภอเมือง  
จังหวัดระยอง 21000  
โทร (038) 807-459 โทรสาร (038) 807-841

**สาขานาดใหญ่**

1.3.5 ซอยจตุทิศ 3 ถนนจตุตินสรณ์  
ตำบลหาดใหญ่ อำเภอหาดใหญ่  
จังหวัดสงขลา 90110  
โทร (074) 346-400-5 โทรสาร (074) 239-509

**สาขาหัวหิน**

16/11 ถนนพรภิรมย์ ตำบลหัวหิน  
อำเภอหัวหิน ประจวบคีรีขันธ์ 77110  
โทร (032) 531-193 โทรสาร (032) 531-221

**สาขาเชียงใหม่บิลลินส พาร์ค**

114/25 หมู่ 4 ตำบลหนองป่าครัง  
อำเภอเมือง จังหวัดเชียงใหม่ 50000  
โทร (053) 248-995 โทรสาร (053) 248-996

**สาขาภูควาศ**

56 อาคารภูควาศ ชั้น 5  
ถนนสีลม แขวงสุริยวงศ์ เขตบางรัก  
กรุงเทพฯ 10500  
โทร 0-2632-8341 โทรสาร 0-2632-8395

**สาขางวงแก้ว**

30/39-50 อาคารสำนักงานเดอะมอลล์วงแก้ว  
ชั้น 14 ถนนวงแก้ว ตำบลบางเขน  
อำเภอเมืองนนทบุรี จังหวัดนนทบุรี 11000  
โทร 0-2550-0577 โทรสาร 0-2550-0566

**สาขาท่าพระ**

99 อาคารสำนักงานเดอะมอลล์ ท่าพระ ชั้น 12  
ถนนรัชดาภิเษก-ท่าพระ แขวงสุขุมวิท  
เขตธนบุรี กรุงเทพฯ 10600  
โทร 0-2876-6500 โทรสาร 0-2876-6531

**สาขาปิ่นเกล้า**

71/29 อาคารเซ็นทรัลปิ่นเกล้า ชั้น 3 ห้อง 302  
ถนนบรมราชชนนี แขวงอนุสาวรีย์  
เขตบางกอกน้อย กรุงเทพฯ 10700  
โทร 0-2884-9847 โทรสาร 0-2884-6920

**สาขาสีลม**

62 อาคารนิยะ ชั้น 4  
ถนนสีลม แขวงสุริยวงศ์  
เขตบางรัก กรุงเทพฯ 10500  
โทร 0-2231-2700 โทรสาร 0-2231-2418

**สาขาฟอร์จูนทาวน์**

5 อาคารฟอร์จูนทาวน์ ชั้นใต้ดิน  
ถนนรัชดาภิเษก แขวงดินแดง  
เขตดินแดง กรุงเทพฯ 10400  
โทร 0-2641-0977 โทรสาร 0-2641-0966

**สาขาแจ้งวัฒนะ**

99/9 หมู่ที่ 2 อาคารเซ็นทรัลพลาซ่า แจ้งวัฒนะ  
ออฟฟิศ ทาวเวอร์ ชั้น 14 ห้อง 1401  
ถนนแจ้งวัฒนะ ตำบลบางตลาด  
อำเภอปากเกร็ด จังหวัดนนทบุรี 11120  
โทรศัพท์ 02-835- 3283 โทร 02-835- 3280

**สาขาพญาไท**

อาคารโกลเด้นทาวน์ ชั้น 4  
ถนนพญาไท เขตราชเทวี  
กรุงเทพฯ 10400  
โทร 0-2251-4099 โทรสาร 0-2251-4098

**สาขานครราชสีมา**

124/22 อาคารศูนย์การค้าเดอะ มอลล์ ห้อง 5E3  
ชั้น 7 ถนนมิตรภาพ ตำบลในเมือง  
อำเภอเมือง นครราชสีมา 30000  
โทร (044) 288-455 โทรสาร .044) 288-466

**สาขาอุบลราชธานี**

อาคารเซ็นทรัลพลาซ่า ห้อง G3 ชั้น G  
เลขที่ 311 หมู่ 7 ตำบลแจระแม  
อำเภอเมือง จังหวัดอุบลราชธานี 34000  
โทร (045) 265-833 โทรสาร (045) 265-639

**สาขาจันทบุรี**

351/8 ถนนท่าฉลอม ตำบลตลาด  
อำเภอเมือง  
จังหวัดจันทบุรี 22000  
โทร (039) 332-111 โทรสาร (039) 332-444

**สาขาสมาทรวงกรม**

216/3 หมู่ที่ 4 ถนนชนบท  
ตำบลมะขามเตี้ย อำเภอเมืองสมุทรสาคร  
จังหวัดสมุทรสาคร 74000  
โทร (077) 205-460 โทรสาร (077) 205-475

**สาขาขอนแก่น**

163/1-2 ถนนกลางเมือง ต.ซำต.ตลาดเทศบาล 1  
อำเภอเมือง จังหวัดขอนแก่น 40000  
โทร (043) 225-355 โทรสาร .043) 225-356

**สาขาสุนทรียะ 2**

114/25 ถนนสุวิภาคนดี ตำบลในเมือง  
อำเภอเมือง จังหวัดสุรินทร์ 32000  
โทร (044)531-1819 โทรสาร (044) 513-887

**สาขาเวียงจันทน์**

55 อาคารเซ็นทรัลเวียงจันทน์ ชั้น G ห้อง 1005  
ถนนศรีนครินทร์ แขวงหนองแขม  
เขตประเวศ กรุงเทพฯ 10260  
โทร 0-2320-3600 โทรสาร 0-2320-3610

**สาขาลาดพร้าว**

1693 อาคารสำนักงานศูนย์การค้าเซ็นทรัลพลาซ่า ลาดพร้าว  
ชั้น 11 ถนนพหลโยธิน แขวงลาดพร้าว  
เขตจตุจักร กรุงเทพฯ 10900  
โทร 0-2541-1411 โทรสาร 0-2541-1108

**สาขางานแค**

275 หมู่ที่ 1 เดอะมอลล์บางแค ชั้น 8 ถนนเพชรเกษม  
แขวงบางแคเหนือ เขตบางแค  
กรุงเทพฯ 10160  
โทร 0-2804-4235 โทรสาร 0-2804-4251

**สาขาสถาพร**

10/92 อาคารสาทรธานี 2 ชั้น 7 ถนนสาทรเหนือ  
แขวงบางนาเหนือ เขตบางนา  
กรุงเทพมหานคร 10500  
โทร .0-2636-7550-5 โทรสาร .0-2636-7565

**สาขาเดอะ ไนน์**

เลขที่ 999 / 3 โครงการ เดอะ ไนน์ ชั้น 3  
ถนนพระราม 9 แขวงสวนหลวง เขตสวนหลวง  
กรุงเทพฯ 10250  
โทร .02-716-7816 โทรสาร 02-716-7815

**สาขาโยนเด็ค เซ็นเตอร์**

323 อาคารโยนเด็ค เซ็นเตอร์ ชั้น 17  
ถนนสีลม เขตบางรัก  
กรุงเทพฯ 10500  
โทร 0-2680-4340 โทรสาร 0-2680-4355

**สาขานิยะ พาร์ค**

735/5 ธิญะ ซีโอบีปิ้ง พาร์ค อาคาร E ชั้น 2  
ถนนศรีนครินทร์ แขวงสวนหลวง (คลองประเวศฝั่งเหนือ)  
เขตประเวศ กรุงเทพฯ 10260  
โทร 0-2108-6300 โทรสาร 0-2108-6301

**สาขาเซ็นทรัล**

อาคาร เซ็นทรัล ชั้น 15 ห้อง 1501  
เลขที่ 4,4/5 ถนนราชดำริ แขวงปทุมวัน  
เขตปทุมวัน กรุงเทพฯ 10330  
โทร 0-2658-6300

**สาขาชลบุรี**

55/60 หมู่ที่ 1 ซอยลู่สอง  
หลังศูนย์การค้าเซ็นทรัลพลาซ่าชลบุรี  
ตำบลเสด็จ อำเภอเมือง ชลบุรี 20000  
โทร (038) 053-950 โทรสาร (038) 053-966

**สาขาสมาทรวงกรม**

322/91 ถนนเอกชัย  
ตำบลสมทวาย อำเภอเมืองสมุทรสาคร  
จังหวัดสมุทรสาคร 74000  
โทร (034) 837-190 โทรสาร (034) 837-610

**สาขาภูเก็ต**

เลขที่ 1, 1/1 ถนนทุ่งคา ตำบลตลาดใหญ่  
อำเภอเมือง จังหวัดภูเก็ต 83000  
โทร (076) 355-730 โทรสาร (076) 355-730 ต่อ 119

**สาขาอุบลราชธานี**

ห้าง เทลโล โกลด์ สาขาอุบล ชั้น 2  
เลขที่ 559 หมู่ 1 ตำบลบ้านใหม่หนองโพธิ์  
อำเภออุบลราชธานี จังหวัดอุบลราชธานี  
โทร (037) 226-347-8 โทรสาร (037) 226-346

**สาขานครสวรรค์**

เลขที่ 1/15-16 ถนนสุชาดา ตำบลปากน้ำโพ  
อำเภอเมือง จังหวัดนครสวรรค์ 60000  
โทร (056) 314-150 โทรสาร (056) 314-151

**คำชี้แจง** : เอกสารฉบับนี้จัดทำขึ้นจากแหล่งข้อมูลที่มี บมจ. หลักทรัพย์ แลย์แบงก์ กิมเอ็ง (ประเทศไทย) เห็นว่าน่าเชื่อถือประกอบกับทัศนศาสตร์ของผู้จัดทำ ซึ่งมีได้หมายถึงความถูกต้องหรือสมบูรณ์ของข้อมูลดังกล่าวแต่อย่างใด และเอกสารนี้จัดทำขึ้นเพื่อประโยชน์ในการใช้เป็นข้อมูลประกอบการตัดสินใจในการลงทุนเท่านั้น มิได้มีวัตถุประสงค์เพื่อที่จะชักชวนหรือชักชวนให้ซื้อขายหลักทรัพย์ใดเฉพาะหรือเป็นการทั่วไปแต่อย่างใด นักลงทุนพึงใช้ข้อมูลในเอกสารนี้ประกอบการพิจารณาและความเห็นอื่น ๆ และพิจารณาเงื่อนไขในการตัดสินใจการลงทุนให้เหมาะสมแก่กรณี ทั้งนี้เพื่อความเห็นที่แสดงอยู่ในเอกสารนี้เป็นความเห็นส่วนตัวของผู้จัดทำ บมจ. หลักทรัพย์ แลย์แบงก์ กิมเอ็ง (ประเทศไทย) ตลอดจนผู้บริหารและพนักงานของบริษัทไม่จำเป็นต้องเห็นพ้องกับความเห็นที่แสดงอยู่ในเอกสารนี้ด้วยแต่อย่างใด