

คำแนะนำ : Take Profit (ไม่เปลี่ยนแปลง)

บมจ. เบอรัลลี่ ยูคเกอร์ (BJC)

กำไรปกติ 3Q58 ไกล่เคียงกับที่คาด

CGR Scoring Rating

ราคาปิด (บาท): 35.25
ราคาเป้าหมาย (บาท): 35.00 (ไม่เปลี่ยนแปลง)

สุทธิทรัพย์ พีรทรัพย์

<http://www.maybank-ke.co.th>
 (02) 658-6300

ข้อมูลบริษัท (ณ วันที่ 11 พฤศจิกายน 2558)

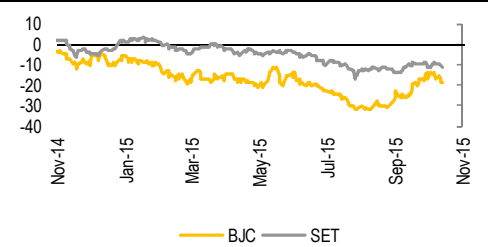
Description : 1. การจัดจำหน่าย การทำการตลาด และการกระจายสินค้าหลัก 4 ประเภท ได้แก่ ผลิตภัณฑ์ด้านบรรจุภัณฑ์ ด้านอุปโภคบริโภค ด้านเวชภัณฑ์ และด้านเทคนิค 2. การให้บริการด้านการจัดเก็บและจัดส่งสินค้าและบริการทางอุตสาหกรรม อุปโภคบริโภค เทคนิค และเวชภัณฑ์ 3. การผลิตสินค้าด้านบรรจุภัณฑ์ และด้านอุปโภคบริโภค

Ticker :	BJC
หุ้นที่ออกและชำระแล้ว (ล้านหุ้น)	1,592
มูลค่าตลาด (ล้านบาท)	56,126
มูลค่าตลาด (US\$m)	1,570
3-mth Avg Daily Turnover (ล้านบาท)	18.37
SET INDEX	1,390.15
Free float (%)	21.10

Major Shareholders :	%
บริษัท ทีซีซี โฮลดิ้ง จำกัด	73.69
DBS BANK LTD	5.15

Key Indicators

ROE ann alised (%)	11.3
Net cash (THB m):	(14,365)
NTA/shr (THB):	10.4
Interest cover (x):	6.3

Historical Chart

Performance

52-week High/Low	THB 43.75/THB 28.75				
	1-mth	3-mth	6-mth	1-yrs	YTD
Absolute (%)	6.8	11.0	-4.7	-19.0	-14.5
Relative (%)	8.5	12.1	4.2	-8.4	-7.9

ผลประกอบการ 3Q58: กำไรสุทธิเท่ากับ 825 ล้านบาท (+11% QoQ, +204% YoY) เนื่องจากมีรายการพิเศษ คือ รายได้จากการลดลงของหนี้สินที่บริษัทย่อยทางอ้อมจะต้องจ่ายให้กับผู้ถือหุ้นใหญ่ภายใต้สัญญาซื้อขายธุรกิจ 344 ล้านบาท และ ค่าชดเชยให้พนักงานจากการปิดโรงงานขวดแก้วที่ราชบุรีรณรงค์ใน 3Q57 และ กำไรจากการต่อรองราคาซื้อหุ้นบริษัทไทย แดรี่ ใน 2Q58 หากไม่รวมรายการพิเศษดังกล่าว BJC มีกำไรปกติ 387 ล้านบาท เพิ่มขึ้น 5% QoQ และ 4% YoY เนื่องจากธุรกิจบรรจุภัณฑ์มีกำไรเพิ่มขึ้นจากยอดขายเติบโตจากการที่เบียร์ข้างเปลี่ยนขวดแก้วสีชาเป็นขวดสีเขียว อีกทั้งยอดขายกระป๋องในประเทศไทยและเวียดนามเพิ่มขึ้น กลุ่มสินค้าเวชภัณฑ์และเครื่องมือแพทย์เริ่มฟื้นตัวจากการที่โรงพยาบาลรัฐบาลสั่งซื้อเครื่องมือแพทย์มากขึ้น QoQ แต่ยังคงลดลง YoY อย่างไรก็ตาม กลุ่มสินค้าอุปโภคบริโภคยังคงชะลอตัวลงตามภาวะเศรษฐกิจและมีค่าใช้จ่ายส่งเสริมการขายเพิ่มขึ้น ต้นทุนชะลอตัวจากราคาพลังงานและราคาวัตถุดิบบางชนิดลดลง เช่น มันฝรั่ง เยื่อกระดาษ และ เศษแก้ว

แนวโน้มผลประกอบการ 4Q58: คาดกำไรปกติฟื้นตัวขึ้นเมื่อเทียบ QoQ ตามผลของฤดูกาล โดยประเมินว่ายอดขายบรรจุภัณฑ์ยังขยายตัวได้ต่อเนื่อง ขณะที่กลุ่มสินค้าอุปโภคบริโภคน่าจะได้รับผลบวกจากมาตรการกระตุ้นเศรษฐกิจของรัฐบาล ส่วนยอดขายสินค้าเวชภัณฑ์และเครื่องมือแพทย์ มีแนวโน้มฟื้นตัวจากการใช้งบประมาณภาครัฐเพิ่มขึ้น นอกจากนี้ ต้นทุนพลังงานคาดว่าจะยังทรงตัวในระดับต่ำกว่าปีก่อน

คำแนะนำการลงทุน: กำไรปกติ 9M58 คิดเป็น 71% ของประมาณการทั้งปี เรายังคงประมาณการเดิม และ คาดว่าผลประกอบการปี 2559 จะเติบโตตามการฟื้นตัวของเศรษฐกิจ อย่างไรก็ตาม ราคาหุ้นได้ปรับตัวขึ้นสะท้อนผลประกอบการที่ฟื้นตัวแล้วและเกินกว่าราคาเป้าหมาย (DCF) ที่ 35 บาท เรายังคงคำแนะนำ Take Profit โดยให้ทยอยเข้าลงทุนใหม่เมื่อราคาหุ้นปรับตัวลง

ความเสี่ยง : เศรษฐกิจชะลอตัว / ความต้องการขวดแก้วลดลง / ลูกค้านำเข้ารัฐชะลอคำสั่งซื้อ / ต้นทุนวัตถุดิบสูงขึ้น / ผลการดำเนินงานในเวียดนามต่ำกว่าคาด

BJC- Summary Earnings Table

FYE: Dec 31 (THB m)	2013	2014	2015F	2016F	2017F
Revenue	42,226	43,423	44,021	46,931	49,976
EBITDA	5,477	5,074	5,802	6,109	6,528
Recurring Net Profit	2,324	1,657	1,805	2,330	2,640
Net profit	2,426	1,680	2,148	2,330	2,640
EPS (Bt)	1.53	1.05	1.35	1.46	1.66
EPS growth (%)	0.3	(30.8)	27.9	8.5	13.3
DPS (Bt)	0.84	0.60	0.75	0.90	1.00
PER	23.1	33.4	26.1	24.1	21.3
EV/EBITDA (x)	13.0	14.1	12.1	11.5	10.3
Div Yield (%)	2.4	1.7	2.1	2.6	2.8
P/BV(x)	3.8	3.7	3.4	3.2	3.0
Net Gearing (%)	84.2	84.5	72.7	67.3	49.6
ROE (%)	14.3	9.3	11.3	11.4	12.1
ROA (%)	5.9	3.7	4.7	5.0	5.6
Cons. Net Profit (THB m)	-	-	2,307	2,375	2,544

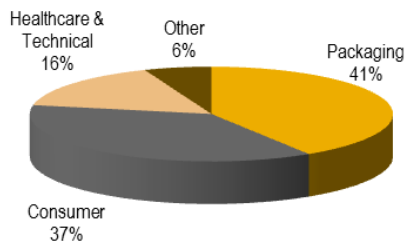
Source: Company reports and MBKET.

Figure 1: BJC 3Q15 results

(Btmn)	3Q15	2Q15	QoQ	3Q14	YoY	Comment
Sales	10,388	10,241	1%	9,991	4%	ยอดขายบรรจุกิจกรรมเพิ่มขึ้น แต่ยอดขายสินค้าอุปโภคบริโภคลดลง
Other income	697	474	47%	125	460%	มีรายได้พิเศษ 344 ล้านบาท
COG	8,009	7,858	2%	7,709	4%	
Gross profit	2,379	2,383	(0%)	2,282	4%	
Gross margin (%)	22.9%	23.3%	N.A.	22.8%	N.A.	ต้นทุนวัตถุดิบและต้นทุนพลังงานลดลง
SG&A	1,867	1,811	3%	1,874	(0%)	
EBITDA	1,771	1,560	13%	1,040	70%	
EBITDA margin (%)	16.0%	14.6%	N.A.	10.3%	N.A.	
Interest expense	111	128	(14%)	130	(15%)	
Normalised profit	387	368	5%	371	4%	ใกล้เคียงกับที่คาด
Net profit	825	744	11%	271	204%	มีรายได้พิเศษ
EPS (Bt)	0.52	0.47	11%	0.17	204%	

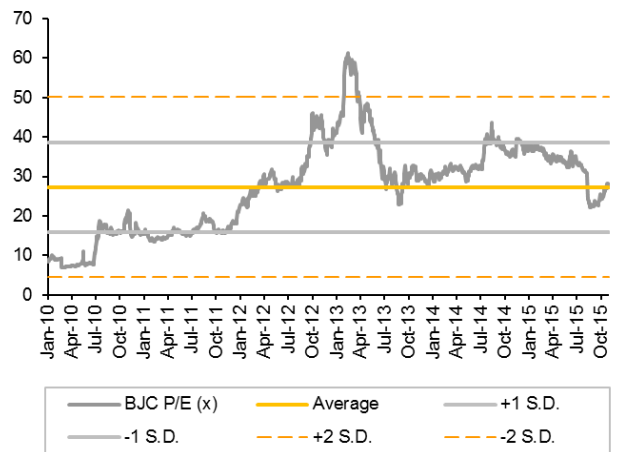
Source : Company reports and MBKET

Figure 2: 9M15 Sales breakdown by business



Source: Company reports

Figure 3: PER band



Source: Bloomberg and MBKET

INCOME STATEMENT (THBmn)

FY December	2014	2015F	2016F	2017F
Revenue	43,423	44,021	46,931	49,976
EBITDA	5,074	5,802	6,109	6,528
Depreciation & Amortisation	2,220	2,304	2,410	2,450
Operating Profit (EBIT)	2,855	3,499	3,699	4,077
Interest (Exp)/Inc	612	559	524	499
Associates	72	79	87	89
One-offs	22	0	0	0
Pre-Tax Profit	2,243	2,939	3,175	3,578
Tax	481	588	635	716
Minority Interest	177	282	297	311
Net Profit	1,680	1,805	2,330	2,640
Recurring Net Profit	1,657	2,148	2,330	2,640
Revenue Growth %	2.8	1.4	6.6	6.5
EBITDA Growth (%)	(7.3)	14.3	5.3	6.8
EBIT Growth (%)	(20.5)	22.6	5.7	10.2
Net Profit Growth (%)	(30.8)	27.9	8.5	13.3
Recurring Net Profit Growth (%)	(28.7)	29.6	8.5	13.3
Tax Rate %	21.4	20.0	20.0	20.0

BALANCE SHEET (THBmn)

FY December	2014	2015F	2016F	2017F
Fixed Assets	19,859	20,555	20,645	20,194
Other LT Assets	6,319	6,398	6,485	6,574
Cash/ST Investments	1,488	1,634	1,561	1,598
Other Current Assets	17,514	17,153	18,816	17,877
Total Assets	45,179	45,740	47,507	46,243
ST Debt	10,154	9,597	9,451	7,666
Other Current Liabilities	8,588	8,595	9,256	9,526
LT Debt	6,775	6,403	6,305	5,114
Other LT Liabilities	1,387	1,396	1,391	1,394
Minority Interest	3,068	3,350	3,647	3,958
Shareholders' Equity	15,208	16,400	17,457	18,585
Total Liabilities-Capital	45,179	45,740	47,507	46,243
Share Capital (m)	1,592	1,592	1,592	1,592
Gross Debt/(Cash)	16,929	16,000	15,756	12,780
Net Debt/(Cash)	15,441	14,365	14,195	11,183
Working Capital	8,926	8,559	9,561	8,351
BVPS	9.55	10.30	10.96	11.67

CASH FLOW (THBmn)

FY December	2014	2015F	2016F	2017F
Profit before taxation	2,243	2,939	3,175	3,578
Depreciation	2,220	2,304	2,410	2,450
Net interest receipts/(payments)	612	559	524	499
Working capital change	-71	367	-1,002	1,210
Cash tax paid	-481	-588	-635	-716
Others (incl'd exceptional items)	-789	-842	-821	-811
Cash flow from operations	3,734	4,739	3,652	6,211
Capex	-3,172	-3,000	-2,500	-2,000
Disposal/(purchase)	0	0	0	0
Others	34	0	0	0
Cash flow from investing	-3,138	-3,000	-2,500	-2,000
Debt raised/(repaid)	148	-137	68	-34
Equity raised/(repaid)	218	282	297	311
Dividends (paid)	-1,193	-956	-1,274	-1,512
Interest payments	612	559	524	499
Others	-612	-559	-524	-499
Cash flow from financing	-827	-809	-909	-1,235
Change in cash	-231	930	243	2,976

RATES & RATIOS

FY December	2014	2015F	2016F	2017F
Gross margin %	22.5	23.5	23.7	23.9
EBITDA Margin %	11.5	12.9	12.8	12.8
Op. Profit Margin %	6.5	7.8	7.7	8.0
Net Profit Margin %	3.8	4.8	4.9	5.2
ROE %	9.3	11.3	11.4	12.1
ROA %	3.7	4.7	5.0	5.6
Net Margin Ex. EI %	3.8	4.8	4.9	5.2
Dividend Cover (x)	1.8	1.8	1.7	1.7
Interest Cover (x)	4.7	6.3	7.1	8.2
Asset Turnover (x)	1.0	1.0	1.0	1.1
Asset/Debt (x)	1.7	1.8	1.8	2.0
Debtors Turn (days)	67.3	67.0	65.0	63.0
Creditors Turn (days)	57.5	56.0	55.0	54.0
Inventory Turn (days)	94.7	92.0	90.0	85.0
Net Gearing %	84.5	72.7	67.3	49.6
Debt/ EBITDA (x)	3.0	2.5	2.3	1.7
Debt/ Market Cap (x)	0.3	0.3	0.3	0.2

Source: Company reports and MBKET

APPENDIX I: TERMS FOR PROVISION OF REPORT, DISCLOSURES AND DISCLAIMERS

รายงานนี้ ถูกจัดทำขึ้นเพื่อเผยแพร่ และเพื่อเป็นการให้ข้อมูลเท่านั้น มิใช่การชักจูงให้ซื้อหรือขายหุ้นที่กล่าวถึงในรายงานนี้ นักลงทุนควรพึงตระหนักไว้เสมอว่า มูลค่าของหุ้นอาจมีความผันผวน มีการเพิ่มขึ้นและลดลงได้ตลอดเวลา ความเห็น หรือคำแนะนำต่างๆ จัดทำขึ้นบนพื้นฐานของเทคนิค และปัจจัยพื้นฐาน ซึ่งอาจมีความแตกต่างกัน การประเมินมูลค่าที่เหมาะสมทางเทคนิค อาจใช้วิธีการที่แตกต่างจากการวิเคราะห์เชิงปัจจัยพื้นฐาน โดยขึ้นอยู่กับปัจจัยทางด้านราคา และมูลค่าการซื้อขาย ซึ่งแตกต่างไปจากการวิเคราะห์เชิงปัจจัยพื้นฐาน ดังนั้นผลตอบแทนของนักลงทุนจึงอาจต่ำกว่าต้นทุนได้ และผลตอบแทนจากการลงทุนในอดีตไม่สามารถสะท้อนถึงผลตอบแทนในอนาคตได้ บทวิเคราะห์นี้ไม่ได้มีจุดประสงค์เพื่อแนะนำการลงทุนเพื่อบุคคลใดเป็นการเฉพาะ และเพื่อวัตถุประสงค์เฉพาะเจาะจงต่อการลงทุน ฐานะทางการเงิน และความต้องการส่วนบุคคลของนักลงทุนที่ได้รับหรืออ่านบทวิเคราะห์ฉบับนี้ เพราะฉะนั้น นักลงทุนจึงควรใช้วิจารณญาณ ในการอ่านบทวิเคราะห์ฉบับนี้

การจัดทำรายงานฉบับนี้ ได้อ้างอิงมาจากแหล่งข้อมูลที่ได้รับการยอมรับว่ามีความน่าเชื่อถือ แต่ไม่ได้เป็นการรับรองจาก Maybank Investment Bank Berhad และบริษัทย่อยและในเครือ) รวมเรียก “Maybank Kim Eng”) ผลที่ตามมาทั้งในส่วนของความแม่นยำ หรือเรียบริยสมมุติฐานซึ่งไม่ได้เป็นความรับผิดชอบจากทาง Maybank Kim Eng ดังนั้น Maybank Kim Eng และ เจ้าหน้าที่ ,กรรมการ ,บริษัทร่วม และหน่วยงานที่เกี่ยวข้อง และ/หรือพนักงาน) รวมเรียกว่า “Representatives”) จะไม่มีส่วนรับผิดชอบต่อการสูญเสียต่างๆ ที่เกิดขึ้นทั้งทางตรงหรือทางอ้อมจากการใช้รายงานฉบับนี้ ข้อมูล ,ความเห็น และคำแนะนำที่ปรากฏอยู่ในบทวิเคราะห์ฉบับนี้อาจมีการเปลี่ยนแปลงได้ตลอดเวลา โดยไม่ต้องแจ้งให้ทราบล่วงหน้า

บทวิเคราะห์นี้อาจมีการคาดการณ์ผลการดำเนินงานล่วงหน้า ซึ่งส่วนใหญ่จะเห็นได้จากการใช้คำต่างๆ เหล่านี้ เช่น “คาดว่า” “เชื่อว่า” “คาดการณ์ว่า” “มีแนวโน้มว่า” “มีแผนว่า” “ประมาณการ” หรือ การอธิบายว่า เหตุการณ์นี้ “อาจ” เกิดขึ้น หรือ เหตุการณ์นี้ “เป็นไปได้” ที่จะเกิดขึ้น เป็นต้น การคาดการณ์ล่วงหน้า จะอยู่บนพื้นฐานของสมมติฐานที่ตั้งขึ้นและอ้างอิงบนข้อมูลในปัจจุบัน และยังขึ้นอยู่กับความเสี่ยงและความไม่แน่นอนที่จะทำให้เกิดผลการดำเนินงานที่แท้จริงแตกต่างไปจากที่คาดการณ์ได้อย่างมีนัยยะสำคัญ นักลงทุนจึงไม่ควรใช้การคาดการณ์ล่วงหน้านี้เป็นหลักในการตัดสินใจลงทุนหลังจากวันที่บทวิเคราะห์ถูกเผยแพร่ออกไป Maybank Kim Eng ไม่ถือเป็นการผูกพันในการปรับประมาณการ หากมีข้อมูลใหม่หรือเหตุการณ์ที่ไม่คาดคิดขึ้น

Maybank Kim Eng รวมถึงเจ้าหน้าที่ ,กรรมการ และพนักงาน ซึ่งรวมถึงหน่วยงานที่เกี่ยวข้องกับการจัดทำ หรือการเผยแพร่บทวิเคราะห์นี้ อาจมีส่วนร่วม หรือมีสิทธิลงทุนในหุ้นตัวนี้ หรือ มีส่วนได้เสียต่างๆ กับผู้ที่ออกหลักทรัพย์นี้ นอกจากนี้ราคาหุ้นอาจเคลื่อนไหวไปตามสิ่งที่เสนอในบทวิเคราะห์นี้ Maybank Kim Eng มีสิทธิใช้ข้อมูลในรายงานนี้ ก่อนที่รายงานนี้จะถูกเผยแพร่ออกไปภายใต้ขอบเขตที่กฎหมายรับรองเท่านั้น กรรมการ ,เจ้าหน้าที่ และ/หรือพนักงานของ Maybank Kim Eng ท่านหนึ่งท่านใด หรือมากกว่าหนึ่งท่าน สามารถเป็นกรรมการในบริษัทจดทะเบียนนี้ได้

บทวิเคราะห์นี้ถูกทำขึ้นมาเพื่อลูกค้าของ Maybank Kim Eng และห้ามนำไปแก้ไข ดัดแปลง แจกจ่าย และนำไปจัดทำใหม่ ไม่ว่าจะบางส่วน หรือเต็มฉบับ หากไม่ได้รับอนุญาตจาก Maybank Kim Eng เป็นการล่วงหน้า ทั้งนี้ Maybank Kim Eng และตัวแทนที่เกี่ยวข้อง จะไม่รับผิดชอบต่อผลที่ตามมาจากการกระทำของบุคคลที่ 3 ที่กระทำการซึ่งถูกห้ามดังกล่าว

บทวิเคราะห์นี้ไม่ได้ทำขึ้นมาโดยตรง หรือมีจุดประสงค์เพื่อการแจกจ่าย หรือถูกใช้โดยสาธารณะชนทั่วไป หรือประชาชนทั้งหมดที่อาศัยในประเทศท้องถิ่นที่ออกหลักทรัพย์นี้ หรือในท้องถิ่น เมือง หรือ ประเทศอื่นๆ ที่กฎหมายในประเทศนั้นไม่อนุญาต บทวิเคราะห์นี้ทำขึ้นมาเพื่อการใช้ในประเทศที่กฎหมายอนุญาตเท่านั้น หลักทรัพย์นี้อาจจะไม่ได้ถูกรับรองการซื้อขายโดยกฎหมายทุกกฎหมาย หรือทำการซื้อขายได้สำหรับนักลงทุนทุกประเภท นักลงทุนควรใช้วิจารณญาณอย่างยิ่งในการนำคำแนะนำ หรือคำแนะนำต่างๆ ที่ได้กล่าวไว้ข้างต้นมาใช้ เนื่องจากความแตกต่างทางด้านภูมิศาสตร์ของแต่ละบุคคล และระยะเวลาในการได้รับบทวิเคราะห์นี้

มาเลเซีย

ความเห็นหรือคำแนะนำที่ปรากฏในบทวิเคราะห์ฉบับนี้เป็น การประเมินจากด้านเทคนิค และปัจจัยพื้นฐาน โดยความเห็นทางด้านเทคนิคอาจมีความแตกต่างจากปัจจัยพื้นฐาน เนื่องจากการประเมินด้านเทคนิคได้ใช้วิธีที่ต่างกัน โดยมุ่งเน้นข้อมูลด้านราคา และปริมาณการซื้อขายของหลักทรัพย์ที่ Bursa Malaysia Securities Berhad วิเคราะห์หลักทรัพย์

สิงคโปร์

รายงานฉบับนี้จะทำขึ้นบนวันและข้อมูลที่เกิดขึ้น ซึ่งอาจมีการเปลี่ยนแปลงได้ บริษัท Maybank Kim Eng Research จำกัด (“Maybank KERPL”) ในสิงคโปร์ไม่มีเงื่อนไขที่จะต้องปรับปรุงข้อมูลต่างๆ ให้แก่ผู้รับข้อมูลนี้ การเผยแพร่ในสิงคโปร์ ผู้รับรายงานฉบับนี้จะติดต่อกับ Maybank KERPL ในสิงคโปร์ ทั้งในแง่ของการแนะนำหรือเกี่ยวข้องกับรายงานฉบับนี้ หากผู้รับรายงานฉบับนี้ไม่ได้เป็นนักลงทุน, ผู้เชี่ยวชาญทางการลงทุน หรือนักลงทุนประเภทสถาบัน (จำกัดความใน Section 4A ตามกฎหมาย Singapore Securities and Futures) ทั้งนี้ Maybank KERPL จะรับผิดชอบบนเนื้อหาที่ปรากฏในรายงานฉบับนี้ แต่เป็นการรับผิดชอบที่จำกัดความเขตตามกฎหมายที่กำหนด

ไทย

การเปิดเผยผลการสำรวจของสมาคมส่งเสริมสถาบันกรรมการบริษัทไทย (IOD) ในเรื่องการกำกับดูแลกิจการ (Corporate Governance) นี้ เป็นการดำเนินการตามนโยบายของสำนักงานคณะกรรมการกำกับหลักทรัพย์และตลาดหลักทรัพย์ โดยการสำรวจของ IOD เป็นการสำรวจและประเมินจากข้อมูล ของบริษัทจดทะเบียนในตลาดหลักทรัพย์แห่งประเทศไทย และตลาดหลักทรัพย์ เอ็มเอไอ ที่มีการเปิดเผยต่อสาธารณะ และเป็นข้อมูลที่ผู้ลงทุนทั่วไปสามารถเข้าถึงได้ ดังนั้น ผลสำรวจดังกล่าวจึงเป็นการนำเสนอในมุมมองของบุคคลภายนอก โดยไม่ได้เป็นการประเมินการปฏิบัติ และมีได้มีการใช้ข้อมูลภายใน ในการประเมิน

อนึ่ง ผลการสำรวจดังกล่าว เป็นผลการสำรวจ ณ วันที่ปรากฏในรายงานการกำกับดูแลกิจการ บริษัทจดทะเบียนไทยเท่านั้น ดังนั้น ผลการสำรวจ จึงอาจเปลี่ยนแปลงได้ภายหลังวันดังกล่าว ทั้งนี้ บริษัทหลักทรัพย์ เมย์แบงก์ กิมเอ็ง (ประเทศไทย) จำกัด (มหาชน) มิได้ยืนยันหรือรับรองถึงความถูกต้องของ ผลการสำรวจดังกล่าวแต่อย่างใด

สหรัฐอเมริกา

บทวิเคราะห์ฉบับนี้จัดทำขึ้นโดย MKE เพื่อเผยแพร่ในสหรัฐฯ (“US”) สำหรับลูกค้าสถาบันในสหรัฐฯ เป็นสำคัญ (ตามคำนิยามใน Rule 15a-6 ภายใต้กฎหมาย Securities Exchange Act of 1934) โดย Maybank Kim Eng Securities USA Inc (“Maybank KESUSA”) เท่านั้น ซึ่งถือเป็น Broker-Dealer ที่ได้จดทะเบียนในสหรัฐฯ (ตามกฎหมาย Section 15 ของ Securities Exchange Act of 1934) ทั้งนี้ความรับผิดชอบในการเผยแพร่รายงานฉบับนี้ อยู่ภายใต้ Maybank KESUSA ในสหรัฐฯ เท่านั้น รายงานฉบับนี้ไม่สามารถจัดส่งถึงท่านได้ หาก MKE ไม่อนุญาต หรือภายใต้ข้อจำกัดของกฎหมายหรือหลักเกณฑ์ที่ไม่สามารถจัดส่งถึงท่านได้ ทั้งนี้ผู้ได้รับรายงานฉบับนี้จะต้องทำความเข้าใจด้วยว่า Maybank KESUSA ได้นำเสนอบทวิเคราะห์นี้ภายใต้หลักเกณฑ์ของการลงทุนที่เกี่ยวข้องกับกฎหมาย และหลักเกณฑ์การกำกับ

อังกฤษ

เอกสารฉบับนี้ได้ถูกเผยแพร่โดย บริษัท Maybank Kim Eng Securities (London) จำกัด (“Maybank KESL”) ซึ่งได้รับอนุญาตและอยู่ภายใต้การกำกับดูแลของ The Financial Services Authority และ Informational Purposes เท่านั้น เอกสารฉบับนี้ไม่ได้มีเจตนาที่จะเผยแพร่แก่บุคคลที่ถูกจำกัดความเป็นนักลงทุนรายย่อย (Retail Client) ตามความหมายของ The Financial Services and Markets Act 2000 ภายในประเทศอังกฤษ ข้อสรุปใดๆ ที่เกิดจากบุคคลที่ 3 เพื่อเป็นความสะดวกแก่ผู้ได้รับเอกสารฉบับนี้เท่านั้น ทั้งนี้บริษัทฯ ไม่มีส่วนรับผิดชอบต่อความเห็น หรือความถูกต้องดังกล่าว และการเข้าถึงข้อมูลดังกล่าวเป็นความเสี่ยงของผู้รับเอกสารเท่านั้น นอกจากนี้ผู้รับเอกสารฉบับนี้ควรปรึกษาที่ปรึกษาทางภาษีของตนเองเพื่อให้เกิดความถูกต้องในการแนวทางการดังกล่าว เพราะเอกสารฉบับนี้ไม่ได้ประเมินถึงกฎหมายเฉพาะทาง, บัญชี หรือที่ปรึกษาทางด้านภาษี

DISCLOSURES

Legal Entities Disclosures

มาเลเซีย: เอกสารฉบับนี้ได้จัดทำและเผยแพร่ในประเทศมาเลเซีย โดย Maybank Investment Bank Berhad (15938-H) ซึ่งเป็นในกลุ่มเดียวกับ Bursa Malaysia Berhad และเป็นผู้ถือใบอนุญาต Capital Market and Services ที่ออกโดย The Securities Commission ในประเทศมาเลเซีย

สิงคโปร์: เอกสารฉบับนี้จัดทำขึ้นและเผยแพร่ในประเทศสิงคโปร์ โดย Maybank KERPL (จดทะเบียนเลขที่ 197201256N) ภายใต้การกำกับดูแล Monetary Authority of Singapore

อินโดนีเซีย: PT Kim Eng Securities (“PTKES”) (จดทะเบียนเลขที่ KEP-251/PM/1992) เป็นสมาชิกของ Indonesia Stock Exchange และอยู่ภายใต้การกำกับดูแลของ BAPEPAM LK

ไทย: MBKET (จดทะเบียนเลขที่ 0107545000314) เป็นสมาชิกของ The Stock Exchange of Thailand และอยู่ภายใต้การกำกับดูแลของกระทรวงการคลัง และกสท.

ฟิลิปปินส์: MATRKES (จดทะเบียนเลขที่ 01-2004-00019) เป็นสมาชิกของ The Philippines Stock Exchange และอยู่ภายใต้การกำกับดูแลของ The Securities and Exchange Commission

เวียดนาม: บริษัท Kim Eng Vietnam Securities จำกัด (“KEVS”) (ใบอนุญาตเลขที่ 71/UBCK-GP) ซึ่งใบอนุญาตอยู่ภายใต้ The State Securities Commission of Vietnam

ฮ่องกง: KESHK (Central Entity No: AAD284) ภายใต้กำกับโดย The Securities and Futures Commission

อินเดีย: บริษัท Kim Eng Securities India Private จำกัด (“KESI”) เป็นส่วนหนึ่งของ The National Stock Exchange of India Limited (จดทะเบียนเลขที่: INF/INB 231 452435) และ Bombay Stock Exchange (จดทะเบียนเลขที่ INF/INB 011452431) ซึ่งอยู่ภายใต้การกำกับดูแลของ Securities and Exchange Board of India ทั้งนี้ KESI ได้จดทะเบียนกับ SEBI ประเภท 1 Merchant Broker (จดทะเบียนเลขที่ INM 000011708)

สหรัฐฯ: Maybank KESUSA เป็นสมาชิกที่ได้รับอนุญาต และอยู่ภายใต้การกำกับดูแลของ FINRA – Broker ID 27861

อังกฤษ: Maybank KESL (จดทะเบียนเลขที่ 2377538) เป็นสมาชิกที่ได้รับอนุญาต และอยู่ภายใต้การกำกับดูแลของ The Financial Services Authority

Disclosure of Interest

มาเลเซีย: MKE และตัวแทนที่เกี่ยวข้อง อาจมีสถานะหรือมีความเกี่ยวข้องกับหลักทรัพย์ในเวลาใดเวลาหนึ่ง และอาจมีกิจกรรมที่มากขึ้นในฐานะ market maker หรือ อาจเป็นผู้รับประกันการจำหน่าย หรือเกี่ยวข้องกับหลักทรัพย์นี้ และอาจเป็นผู้ให้บริการด้านวาณิชธนกิจ, ให้คำปรึกษา หรือบริการอื่นๆ ที่เกี่ยวข้องกับหลักทรัพย์นี้

สิงคโปร์: ณ วันที่ 12 พฤศจิกายน 2558, Maybank KERPL และนักวิเคราะห์ที่วิเคราะห์หลักทรัพย์นี้ไม่มีส่วนได้เสียกับการให้คำแนะนำหลักทรัพย์ที่ปรากฏในบทวิเคราะห์ฉบับนี้

ไทย: MBKET อาจมีธุรกิจที่เกี่ยวข้องกับ หรือ มีความเป็นไปได้ที่จะเป็นผู้ออกตราสารอนุพันธ์ Derivatives Warrants บนหลักทรัพย์ที่ปรากฏอยู่ในบทวิเคราะห์ฉบับนี้ ดังนั้นนักลงทุนควรใช้วิจารณญาณพิจารณาถึงประเด็นนี้ ก่อนตัดสินใจลงทุน ทั้งนี้ MBKET หน่วยงานที่เกี่ยวข้อง กรรมการ และ/หรือ พนักงาน อาจมีส่วนเกี่ยวข้องกับ และ/หรือ การเป็นผู้รับประกันการจำหน่ายในหลักทรัพย์ที่ปรากฏในรายงานฉบับนี้

ฮ่องกง: KESHK อาจมีความสนใจด้านการลงทุนที่เกี่ยวข้องกับหลักทรัพย์นี้ หรือเป็นหลักทรัพย์ใหม่ที่อ้างอิงบน Paragraph 16.5 (a) ของ Hong Kong Code of Conduct for Persons Licenses โดยการกำกับของ The Securities and Futures Commission

ณ วันที่ 12 พฤศจิกายน 2558, KESHK และนักวิเคราะห์ที่ได้รับอนุญาต ไม่มีส่วนได้เสีย ในการให้คำแนะนำหลักทรัพย์ที่ปรากฏในบทวิเคราะห์ฉบับนี้

ช่วง 3 ปีที่ผ่านมา MKE อาจมี หรือให้บริการแก่ผู้จัดการ หรือ ผู้ร่วมจัดการในการเสนอขายหลักทรัพย์ดังกล่าว หรือ ณ ปัจจุบัน อาจให้บริการแก่หลักทรัพย์ในตลาด แรก หรือหน่วยงานที่ได้มีการอ้างถึงในบทวิเคราะห์ฉบับนี้ หรืออาจให้บริการดังกล่าวภายใน 12 เดือนข้างหน้า ซึ่งเป็นการให้คำปรึกษา หรือบริการด้านการลงทุนที่มี นัยยะสำคัญ ที่อาจเกี่ยวเนื่องกับการลงทุนทางตรงหรือทางอ้อมได้

OTHERS

Analyst Certification of Independence

ความถูกต้องของมุมมองที่ผ่านบทวิเคราะห์ฉบับนี้ เป็นการสะท้อนถึงแนวความคิด และมุมมองของนักวิเคราะห์ และรวมถึงหลักทรัพย์หรือผู้ออกหลักทรัพย์เท่านั้น ผลตอบแทนของนักวิเคราะห์ทั้งทางตรงหรือทางอ้อมของนักวิเคราะห์ ไม่ได้ขึ้นอยู่กับกรให้คำแนะนำ หรือมุมมองผ่านบทวิเคราะห์ฉบับนี้

คำเตือน

Structure Securities ซึ่งเป็นตราสารที่มีความซับซ้อน โดยเฉพาะอย่างยิ่งในส่วนของความเสี่ยงที่สูงขึ้นนั้น มีวัตถุประสงค์ที่จะเสนอขายให้แก่นักลงทุนที่มีความรู้ ความเข้าใจ รวมถึงสามารถรับความเสี่ยงได้เป็นอย่างดี ทั้งนี้มูลค่าตลาดของตราสารประเภทนี้ อาจเปลี่ยนแปลงไปตามสภาพเศรษฐกิจ ตลาดเงินตลาดทุน การเมือง (รวมถึงอัตราดอกเบี้ย Spot / สวองหน้า และอัตราแลกเปลี่ยน), Time to Maturity, ภาวะตลาด และความผันผวน รวมถึงคุณภาพ/ ความน่าเชื่อถือของผู้ออก หรือ หลักทรัพย์อ้างอิงอื่นๆ นักลงทุนที่ให้ความสนใจในการลงทุนตราสารประเภทนี้ จะต้องเข้าใจและวิเคราะห์ถึงตราสารประเภทนี้ด้วยตนเอง และปรึกษากับผู้เชี่ยวชาญ ของตนในส่วนของความเสี่ยงที่อาจเกิดขึ้นจากการลงทุนในตราสารประเภทนี้

ทั้งนี้ไม่ว่าส่วนใดส่วนหนึ่งของรายงานฉบับนี้ ไม่นับญาติให้มีการคัดลอก, จัดทำสำเนา, ลอกเลียน หรือในความหมายที่ใกล้เคียง หรือการเผยแพร่ด้วย ตนเอง โดยไม่ได้รับความเห็นชอบจาก MKE

Definition of Ratings (For MayBank Kim Eng Thailand)

Maybank Kim Eng Research uses the following rating system:

BUY	Return is expected to be above 10% in the next 12 months (excluding dividends)
TRADING BUY/TAKE PROFIT	Return is expected to be between - 10% to +10% in the next 12 months (excluding dividends).
SELL	Return is expected to be below -10% in the next 12 months (excluding dividends)

Applicability of Ratings

The respective analyst maintains a coverage universe of stocks, the list of which may be adjusted according to needs. Investment ratings are only applicable to the stocks which form part of the coverage universe. Reports on companies which are not part of the coverage do not carry investment ratings as we do not actively follow developments in these companies.

Some common terms abbreviated in this report (where they appear):

Adex = Advertising Expenditure	FCF = Free Cashflow	PE = Price Earnings
BV = Book Value	FV = Fair Value	PEG = PE Ratio To Growth
CAGR = Compounded Annual Growth Rate	FY = Financial Year	PER = PE Ratio
Capex = Capital Expenditure	FYE = Financial Year End	QoQ = Quarter-On-Quarter
CY = Calendar Year	MoM = Month-On-Month	ROA = Return On Asset
DCF = Discounted Cashflow	NAV = Net Asset Value	ROE = Return On Equity
DPS = Dividend Per Share	NTA = Net Tangible Asset	ROSF = Return On Shareholders' Funds
EBIT = Earnings Before Interest And Tax	P = Price	WACC = Weighted Average Cost Of Capital
EBITDA = EBIT, Depreciation And Amortisation	P.A. = Per Annum	YoY = Year-On-Year
EPS = Earnings Per Share	PAT = Profit After Tax	YTD = Year-To-Date
EV = Enterprise Value	PBT = Profit Before Tax	

THAI INSTITUTE OF DIRECTORS ASSOCIATION (IOD) CORPORATE GOVERNANCE REPORT RATING 2015

▲▲▲▲▲					Score Range	Number of Logo	Description	
ADVANC	GRAMMY	MCOT	RATCH	THCOM	90-100	▲▲▲▲▲	Excellent	
BAFS	HANA	MINT	ROBINS	TISCO	80-89	▲▲▲▲▲	Very Good	
BCP	HMPRO	MONO	SAMART	TKT	70-79	▲▲▲▲	Good	
BIGC	INTUCH	NKI	SAMTEL	TMB	60-69	▲▲▲	Satisfactory	
BTS	IRPC	PHOL	SAT	TOP	50-59	▲▲	Pass	
CK	IVL	PPS	SC	VGI	Lower than 50	▲	N/A	
CPN	KBANK	PS	SCB	WACOAL				
DRT	KCE	PSL	SCC					
DTAC	KKP	PTT	SE-ED					
DTC	KTB	PTTEP	SIM					
EASTW	LHBANK	PTTGC	SNC					
EGCO	LPN	QTC	SPALI					
▲▲▲▲▲								
AAV	BKI	DEMCO	LANNA	PAP	SCG	SVI	TK	TTCL
ACAP	BLA	ECF	LH	PDI	SEAFSCO	SWC	TKS	TTW
AGE	BMCL	EE	LOXLEY	PE	SFP	SYMC	TMI	TU
AHC	BOL	ERW	LRH	PG	SIAM	SYNTEC	TMILL	TVD
AKP	BROOK	GBX	MACO	PJW	SINGER	TASCO	TMT	TVO
AMATA	BWG	GC	MBK	PM	SIS	TBSP	TNDT	TWFP
ANAN	CENDEL	GFPT	MC	PPP	SITHAI	TCAP	TNITY	TWS
AOT	CFRESH	GLOBAL	MEGA	PR	SMK	TF	TNL	UAC
APCS	CHO	GUNKUL	MFEC	PRANDA	SMPC	TGCI	TOG	UT
ARIP	CIMBT	HEMRAJ	NBC	SMT	PREB	THAI	TPC	UV
ASIMAR	CM	HOTPOT	NCH	PT	SNP	THANA	TPCORP	VNT
ASK	CNT	HYDRO	NINE	PTG	SPI	THANI	TRC	WAVE
ASP	COL	ICC	NSI	Q-CON	SSF	THIP	TRU	WINNER
BANPU	CPF	ICHI	NTV	QH	SSI	THRE	TRUE	YUASA
BAY	CPI	INET	OCC	RS	SSSC	THREL	TSC	ZMICO
BBL	CSL	IRC	OGC	S&J	SST	TICON	TST	
BDMS	DCC	KSL	OISHI	SABINA	STA	TIP	TSTH	
BECL	DELTA	KTC	OTO	SAMCO	STEC	TIPCO	TTA	
▲▲▲▲▲								
2S	BKD	FPI	KKC	MTLS	RCL	SUC	UPOIC	
AEC	BTNC	FSMART	KTIS	NC	RICHY	SUSCO	UREKA	
AEONTS	CBG	FSS	KWC	NOK	RML	SUTHA	UWC	
AF	CGD	FVC	KYE	NUSA	RPC	SYNEX	VIBHA	
AH	CHG	GCAP	L&E	NWR	S	TAE	VIH	
AIRA	CHOW	GENCO	LALIN	NYT	SALAE	TAKUNI	VPO	
AIT	CI	GL	LHK	OCEAN	SAPPE	TCC	WHA	
AJ	CITY	GLAND	LIT	PACE	SAWAD	TCCC	WIN	
AKR	CKP	GLOW	LIVE	PATO	SCCC	TCJ	XO	
AMANA	CNS	GOLD	LST	PB	SCN	TEAM		
AMARIN	CPALL	GYT	M	PCA	SCP	TFD		
AP	CPL	HTC	MAJOR	PCSGH	SEAOIL	TFI		
APCO	CSC	HTECH	MAKRO	PDG	SIRI	TIC		
AQUA	CSP	IEC	MATCH	PF	SKR	TIW		
AS	CSS	IFEC	MATI	PICO	SMG	TLUXE		
ASIA	CTW	IFS	MBKET	PL	SOLAR	TMC		
AUCT	DNA	IHL	M-CHAI	PLANB	SORKON	TMD		
AYUD	EARTH	IRCP	MFC	PLAT	SPA	TOPP		
BA	EASON	ITD	MILL	PPM	SPC	TPCH		
BEAUTY	ECL	JSP	MJD	PRG	SPCG	TPIPL		
BEC	EFORL	JTS	MK	PRIN	SPPT	TRT		
BFIT	ESSO	JUBILEE	MODERN	PSTC	SPVI	TSE		
BH	FE	KASET	MOONG	PTL	SRICHA	TSR		
BIG	FIRE	KBS	MPG	PYLON	SSC	UMI		
BJC	FOCUS	KCAR	MSC	QLT	STANLY	UP		
BJCHI	FORTH	KGI	MTI	RCI	STPI	UPF		

Source: Thai Institute of Directors (IOD)

คำชี้แจง

การเปิดเผยผลการสำรวจของสมาคมส่งเสริมสถาบันกรรมการบริษัทไทย (IOD) ในเรื่องการทำกับดักกิจการ (Corporate Governance) นี้เป็นการดำเนินการตามนโยบายของสำนักงานคณะกรรมการกำกับหลักทรัพย์และตลาดหลักทรัพย์ โดยการสำรวจของ IOD เป็นการสำรวจและประเมินจากข้อมูลของบริษัทจดทะเบียนในตลาดหลักทรัพย์แห่งประเทศไทย และตลาดหลักทรัพย์ เอ็มเอไอ ที่มีการเปิดเผยต่อสาธารณะ และเป็นข้อมูลที่ผู้ลงทุนทั่วไปสามารถเข้าถึงได้ ดังนั้น ผลสำรวจดังกล่าวจึงเป็นการนำเสนอในมุมมองของบุคคลภายนอก โดยไม่ได้เป็นการประเมินการปฏิบัติ และไม่ได้มีการใช้ข้อมูลภายใน ในการประเมิน

อนึ่ง ผลการสำรวจดังกล่าว เป็นผลการสำรวจ ณ วันที่ปรากฏในรายงานการกำกับดูแลกิจการ บริษัทจดทะเบียนไทยเท่านั้น ดังนั้น ผลการสำรวจ จึงอาจเปลี่ยนแปลงได้ภายหลังวันดังกล่าว ทั้งนี้ บริษัทหลักทรัพย์ เมย์แบงก์ กิมเอ็ง (ประเทศไทย) จำกัด (มหาชน) มิได้ยืนยันหรือรับรองถึงความถูกต้องของ ผลการสำรวจดังกล่าวแต่อย่างใด

ฝ่ายวิจัยหลักทรัพย์ของ บมจ.หลักทรัพย์ เมย์แบงก์ กิมเอ็ง (ประเทศไทย) (มี 2 ทีม คือ ฝ่ายวิจัย สำหรับนักลงทุนในประเทศ) Maybank Kim Eng Thailand) และ ฝ่ายวิจัยนักลงทุนสถาบันต่างประเทศ) Maybank Kim Eng Institutional Research) อันมีเหตุผลมาจากลักษณะที่แตกต่างในด้าน ลักษณะผู้ลงทุน วัตถุประสงค์ และ กลยุทธ์ ทำให้คำแนะนำ และ/หรือ ราคาเป้าหมายอาจมีความแตกต่างกัน โดย Maybank Kim Eng Thailand มีวัตถุประสงค์ที่จะทำบทวิเคราะห์เพื่อสนับสนุนข้อมูลการลงทุนแก่นักลงทุนในประเทศ) ท่านสามารถดูรายละเอียดได้จาก <http://kelive.maybank-ke.co.th> ในขณะที่ Maybank Kim Eng Institutional Research สำหรับนักลงทุนสถาบันต่างประเทศเท่านั้น.

สาขากรุงเทพฯ**สำนักงานใหญ่**

อาคารสำนักงาน ดี ออฟฟิศเอส แอส เซ็นทรัลเวิลด์
ชั้น 20-21, 24 เลขที่ 999/9 ถนนพระราม 1
แขวงปทุมวัน เขตปทุมวัน กรุงเทพฯ 10330
โทร 0-2658-6300 โทรสาร 0-2658-6301

สาขาพารวู้ด

125 อาคารดีไอเอสสยามพลาซ่า
ชั้น 3 ถนนพารวู้ด แขวงจตุจักร กรุงเทพฯ
เขตพระนคร กรุงเทพฯ 10200
โทร 0-2225-0242 โทรสาร 0-2225-0523

สาขาเอ็มโพเรียม

622 อาคารเอ็มโพเรียม ชั้น 14
ถนนสุขุมวิท แขวงคลองตัน
เขตคลองเตย กรุงเทพฯ 10110
โทร 0-2664-9800 โทรสาร 0-2664-9811

สาขาเยาวราช

215 อาคารเกษมศิรินทร์ยา ชั้น 5
ถนนเยาวราช แขวงสัมพันธวงศ์
เขตสัมพันธวงศ์ กรุงเทพฯ 10100
โทร 0-2622-9412 โทรสาร 0-2622-9383

สาขางานศิลป์

3105 อาคารเอ็มมาวีท พลาซ่า
ชั้น 3 ถนนลาดพร้าว แขวงคลองจั่น
เขตบางกะปิ กรุงเทพฯ 10240
โทร 0-2378-1144 โทรสาร 0-2378-1323

สาขาประตูน้ำ

553 อาคารเดอะพลาซ่าเดียม อาคารเอ ชั้น 14
ถนนราชปรารภ แขวงมักกะสัน
เขตราชเทวี กรุงเทพฯ 10400
โทร 0-2250-6192 โทรสาร 0-2250-6199

สาขาทรัพย์

78/1 ซอยวิสุทธิ 2
แขวงท่าแร้ง
เขตคลองเตย กรุงเทพฯ 10220
โทร 0-2363-6736 โทรสาร 0-2363-6735

สาขาทองหล่อ

อาคารอนเนกวิธ เลขที่ 154 ชั้น 3 ห้อง C
ถนนสุขุมวิท) 55 ซอยทองหล่อ (แขวงคลองตันเหนือ
เขตวัฒนา กรุงเทพมหานคร 10110
โทร 0-2714-9222 โทรสาร 0-2726-3901

สาขาต่างจังหวัด**สาขาเชียงใหม่ 1**

244 อาคารสำนักงาน ชั้น 2-3
ถนนวิภาวดี ตำบลหายยา อำเภอเมืองเชียงใหม่
จังหวัดเชียงใหม่ 50100
โทร (053) 284-000 โทรสาร (053) 284-019

สาขาลำปาง

319 ศูนย์การค้าเซ็นทรัลพลาซ่า ชั้น 3
ถนนโยนเวย์-จาง ตำบลสวนดอก
อำเภอเมือง จังหวัดลำปาง 52100
โทร (054) 817- 811 โทรสาร (054) 816- 811

สาขาระยอง

180/1-2 อาคารสมมาพันธ์ ชั้น 2
ถนนสุขุมวิท ตำบลเชิงเนิน
อำเภอเมืองระยอง จังหวัดระยอง 21000
โทร (038) 862-022-9 โทรสาร (038) 862-043

สาขาสุมทราครวม

74/27-28 ซ.บางจะเกร็ง 4
ถนนพระราม 2 ต.แม่กลอง อ.เมือง
จ.สมุทรสาคร 75000
โทร (034) 724-062-4 โทรสาร (034)-724-068

สาขายะลา

18 ถนนสองพี่น้อง ตำบลสะเตง
อำเภอเมือง จังหวัดยะลา 95000
โทร (073) 255-494-6 โทรสาร (073) 255-498

สาขานครราชสีมา 2

191,193 ถนนสุรนารายณ์ ตำบลในเมือง
อำเภอเมือง จังหวัดนครราชสีมา 34000
โทร (045) 209339 โทรสาร (045) 209-044

สาขาโศภ

159 อาคารเสริมมิตร ชั้น 25
ซอยสุขุมวิท 21 ถนนโศภ แขวงคลองเตยเหนือ
เขตวัฒนา กรุงเทพฯ 10110
โทร 0-2665-7000 โทรสาร 0-2665-7050

สาขาศรีนครินทร์

ห้างสรรพสินค้า Big C ชั้น 1 เลขที่ 425 หมู่ 5
ถนนศรีนครินทร์ ตำบลลำโพงเหนือ อำเภอเมือง
จังหวัดสมุทรปราการ 10270
โทร 0-2758-7556 โทรสาร 0-2758-7551

สาขาพิวเจอร์ พาร์ค รังสิต

94 หมู่ 2 ศูนย์การค้า พิวเจอร์พาร์ค รังสิต ห้อง 091-92
ชั้น G F O.พหลโยธิน ต.ประชาธิปัตย์
อ.ธัญบุรี จ.ปทุมธานี 12130
ทีม 1 โทร. 0-2958-0592 โทรสาร. 0-2958-0420
ทีม 2 โทร. 02-958-0992 โทรสาร 02-958-0590 ต่อ 400

สาขานิยะ

52 อาคารนิยะพลาซ่า ชั้น 20
ถนนสีลม แขวงสุริยวงศ์ เขตบางรัก
กรุงเทพฯ 10500
โทร 0-2231-2700 โทรสาร 0-2231-2130

สาขาแฟชั่นไอส์แลนด์

เลขที่ 587, 589 ศูนย์การค้าแฟชั่นไอส์แลนด์ ห้อง B001 A
ชั้น บีเอฟ ถนนงามอินทรา แขวงคันนายาว
เขตคันนายาว กรุงเทพฯ 10230
โทร 0-2947-5800-5 โทรสาร .0-2519-5040

สาขาอิมรินทร์

496-502 อาคารอิมรินทร์พลาซ่า ชั้น 8
ห้องที่ 6 ถนนเพลินจิต แขวงลุมพินี
เขตปทุมวัน กรุงเทพฯ 10330
โทร 0-2256-9373 โทรสาร 0-2256-9374

สาขานาวิกโยธินธุรกิจบีทีเอส

110/1-4 อาคาร 10 ชั้น 1 เลขที่ 110/1-4
ถนนประชาชื่น แขวงทุ่งสองห้อง
เขตหลักสี่ กรุงเทพมหานคร 10210
โทร 0-2831-4600 โทรสาร 0-2580- 3643

สาขาออล ซีซั่นส์

อาคาร All Seasons Place Retail Center
ชั้น 3 ห้อง 311 เลขที่ 87/2 ถนนวิบูลย์ แขวงลุมพินี เขตปทุมวัน
กรุงเทพฯ 10330
โทร. 0-2654-0084 โทรสาร .0-2654-0094

สาขาเชียงใหม่ 2

201/3 ถนนเมืกดี ตำบลหายยา
อำเภอเมืองเชียงใหม่
จังหวัดเชียงใหม่ 50100
โทร (053) 284-138-47 โทรสาร (053) 202-695

สาขาสุรินทร์

137/5-6 ถนนดีวีวี
ตำบลในเมือง อำเภอเมือง
จังหวัดสุรินทร์ 32000
โทร (044) 531-600-3 โทรสาร (044) 519-378

สาขาระยอง 2

โครงการ TSK PARK ชั้น 1 เลขที่ 351-351/1
ถนนสุขุมวิท ตำบลเนินพระ อำเภอเมือง
จังหวัดระยอง 21000
โทร (038) 807-459 โทรสาร (038) 807-841

สาขานาดใหญ่

1.3.5 ซอยจตุทิศ 3 ถนนจตุตินสงคร
ตำบลหาดใหญ่ อำเภอหาดใหญ่
จังหวัดสงขลา 90110
โทร (074) 346-400-5 โทรสาร (074) 239-509

สาขาหัวหิน

16/11 ถนนพรเกษม ตำบลหัวหิน
อำเภอหัวหิน ประจวบคีรีขันธ์ 77110
โทร (032) 531-193 โทรสาร (032) 531-221

สาขาเชียงใหม่บิลลิเนส พาร์ค

114/25 หมู่ 4 ตำบลหนองป่าครัง
อำเภอเมือง จังหวัดเชียงใหม่ 50000
โทร (053) 248-995 โทรสาร (053) 248-996

สาขาภูเก็ต

56 อาคารภูผา ชั้น 5
ถนนสีลม แขวงสุริยวงศ์ เขตบางรัก
กรุงเทพฯ 10500
โทร 0-2632-8341 โทรสาร 0-2632-8395

สาขางวงแก้ว

30/39-50 อาคารสำนักงานเดอะมอลล์วงแก้ว
ชั้น 14 ถนนวงแก้ว ตำบลบางเขน
อำเภอเมืองนนทบุรี จังหวัดนนทบุรี 11000
โทร 0-2550-0577 โทรสาร 0-2550-0566

สาขาท่าพระ

99 อาคารสำนักงานเดอะมอลล์ ท่าพระ ชั้น 12
ถนนรัชดาภิเษก-ท่าพระ แขวงมูคคิโต
เขตธนบุรี กรุงเทพฯ 10600
โทร 0-2876-6500 โทรสาร 0-2876-6531

สาขาปิ่นเกล้า

71/29 อาคารเซ็นทรัลปิ่นเกล้า ชั้น 3 ห้อง 302
ถนนบรมราชชนนี แขวงอนุสาวรีย์
เขตบางกอกน้อย กรุงเทพฯ 10700
โทร 0-2884-9847 โทรสาร 0-2884-6920

สาขาสีลม

62 อาคารนิยะ ชั้น 4
ถนนสีลม แขวงสุริยวงศ์
เขตบางรัก กรุงเทพฯ 10500
โทร 0-2231-2700 โทรสาร 0-2231-2418

สาขาฟอร์จูนทาวน์

5 อาคารฟอร์จูนทาวน์ ชั้นใต้ดิน
ถนนรัชดาภิเษก แขวงดินแดง
เขตดินแดง กรุงเทพฯ 10400
โทร 0-2641-0977 โทรสาร 0-2641-0966

สาขาแจ้งวัฒนะ

99/9 หมู่ที่ 2 อาคารเซ็นทรัลพลาซ่า แจ้งวัฒนะ
ออฟฟิศ ทาวเวอร์ ชั้น 14 ห้อง 1401
ถนนแจ้งวัฒนะ ตำบลบางตลาด
อำเภอปากเกร็ด จังหวัดนนทบุรี 11120
โทรศัพท์ 02-835- 3283 โทร 02-835- 3280

สาขาพญาไท

อาคารโกลเด้นทาวน์ ชั้น 4
ถนนพญาไท เขตราชเทวี
กรุงเทพฯ 10400
โทร. 0-2251-4099 โทรสาร. 0-2251-4098

สาขานครราชสีมา

124/22 อาคารศูนย์การค้าเดอะ มอลล์ ห้อง 303
ชั้น 7 ถนนมิตรภาพ ตำบลในเมือง
อำเภอเมือง นครราชสีมา 30000
โทร. (044) 288-455 โทรสาร .044) 288-466

สาขานครราชสีมา

อาคารเซ็นทรัลพลาซ่า ห้อง G3 ชั้น G
เลขที่ 311 หมู่ 7 ตำบลแจระแม
อำเภอเมือง จังหวัดอุบลราชธานี 34000
โทร (045) 265-833 โทรสาร (045) 265-639

สาขาจันทบุรี

351/8 ถนนท่าฉลอม ตำบลตลาด
อำเภอเมือง
จังหวัดจันทบุรี 22000
โทร (039) 332-111 โทรสาร (039) 332-444

สาขาสราญบุรีธานี

216/3 หมู่ที่ 4 ถนนชนเกษม
ตำบลมะขามเตี้ย อำเภอเมืองสุราษฎร์ธานี
จังหวัดสุราษฎร์ธานี 84000
โทร (077) 205-460 โทรสาร (077) 205-475

สาขามอนแก้ม

163/1-2 ถนนกลางเมือง ตรงข้ามตลาดเทศบาล 1
อำเภอเมือง จังหวัดขอนแก่น 40000
โทร. (043) 225-355 โทรสาร .043) 225-356

สาขาสุรินทร์ 2

114/25 หมู่ 4 ตำบลหนองป่าครัง
อำเภอเมือง จังหวัดสุรินทร์ 32000
โทร (044) 531-1819 โทรสาร (044) 513-887

สาขาซีคอนสแควร์

55 อาคารซีคอนสแควร์ ชั้น G ห้อง 1005
ถนนศรีนครินทร์ แขวงหนองบอน
เขตประเวศ กรุงเทพฯ 10260
โทร 0-2320-3600 โทรสาร 0-2320-3610

สาขาลาดพร้าว

1693 อาคารสำนักงานศูนย์การค้าเซ็นทรัลพลาซ่า ลาดพร้าว
ชั้น 11 ถนนพหลโยธิน แขวงลาดพร้าว
เขตจตุจักร กรุงเทพฯ 10900
โทร 0-2541-1411 โทรสาร 0-2541-1108

สาขางานแค

275 หมู่ที่ 1 เดอะมอลล์บางแค ชั้น 8 ถนนเพชรเกษม
แขวงบางแคเหนือ เขตบางแค
กรุงเทพฯ 10160
โทร 0-2804-4235 โทรสาร 0-2804-4251

สาขาสถาพร

10/92 อาคารสาทรธานี 2 ชั้น 7 ถนนสาทรเหนือ
แขวงบางนาเหนือ เขตบางนา
กรุงเทพมหานคร 10500
โทร .0-2636-7550-5 โทรสาร .0-2636-7565

สาขาเดอะ ไนน์

เลขที่ 999 / 3 โครงการ เดอะ ไนน์ ชั้น 3
ถนนพระราม 9 แขวงสวนหลวง เขตสวนหลวง
กรุงเทพฯ 10250
โทร .02-716-7816 โทรสาร 02-716-7815

สาขายูไนเต็ด เซ็นเตอร์

323 อาคารยูไนเต็ด เซ็นเตอร์ ชั้น 17
ถนนสีลม เขตบางรัก
กรุงเทพฯ 10500
โทร 0-2680-4340 โทรสาร 0-2680-4355

สาขาอัญญา พาร์ค

735/5 อัญญา ซีอปปิง พาร์ค อาคาร E ชั้น 2
ถนนศรีนครินทร์ แขวงสวนหลวง (คลองประเวศฝั่งเหนือ)
เขตประเวศ กรุงเทพฯ 10260
โทร. 0-2108-6300 โทรสาร 0-2108-6301

สาขาเซ็นทรัล

อาคาร เซ็นทรัล ชั้น 15 ห้อง 1501
เลขที่ 4,4/5 ถนนราชดำริ แขวงปทุมวัน
เขตปทุมวัน กรุงเทพฯ 10330
โทร 0-2658-6300

สาขาสอรัฏฐิ

55/60 หมู่ที่ 1 ซอยลู่สอง
หลังศูนย์การค้าเซ็นทรัลพลาซ่าซอรัฏฐิ
ตำบลเสด็จ อำเภอเมือง สอรัฏฐิ 20000
โทร (038) 053-950 โทรสาร (038) 053-966

สาขาสุมทราครวม

322/91 ถนนเอกชัย
ตำบลสมทวาย อำเภอเมืองสมุทรสาคร
จังหวัดสมุทรสาคร 74000
โทร (034) 837-190 โทรสาร (034) 837-610

สาขากู๊ด

เลขที่ 1, 1/1 ถนนทุ่งคา ตำบลตลาดใหญ่
อำเภอเมือง จังหวัดภูเก็ต 83000
โทร (076) 355-730 โทรสาร (076) 355-730 ต่อ 119

สาขาอัญญาประเทศ

ห้าง เทสโก้ โลตัส สาขาอัญญา ชั้น 2
เลขที่ 559 หมู่ 1 ตำบลบ้านใหม่หนองไทร
อำเภออัญญาประเทศ จังหวัดสระแก้ว
โทร (037) 226-347-8 โทรสาร (037) 226-346

สาขานครสวรรค์

เลขที่ 1/15-16 ถนนสุชาดา ตำบลปากน้ำโพ
อำเภอเมือง จังหวัดนครสวรรค์ 60000
โทร (056) 314-150 โทรสาร (056) 314-151

คำชี้แจง : เอกสารฉบับนี้จัดทำขึ้นจากแหล่งข้อมูลที่มี บมจ. หลักทรัพย์ เอ็มแบงก กิเอ็ม (ประเทศไทย) เห็นว่าน่าเชื่อถือประกอบกับทัศนคติของนักลงทุนผู้จัดทำ ซึ่งมีได้หมายถึงความถูกต้องหรือสมบูรณ์ของข้อมูลดังกล่าวแต่อย่างใด และเอกสารนี้ไม่ได้จัดทำขึ้นเพื่อประโยชน์ในการใช้เป็นข้อมูลประกอบการตัดสินใจในการลงทุนเท่านั้น มิได้มีวัตถุประสงค์เพื่อที่จะชักชวนหรือชักนำการซื้อขายหลักทรัพย์ใดเฉพาะเจาะจงหรือเป็นการทั่วไปแต่อย่างใด นักลงทุนพึงใช้ข้อมูลในเอกสารนี้ประกอบการพิจารณาและความเห็นอื่น ๆ และพิจารณาคุณภาพของงบการเงินการตัดสินใจการลงทุนให้เหมาะสมแก่กรณี ทั้งนี้ความเห็นที่แสดงอยู่ในเอกสารนี้เป็นความเห็นส่วนตัวของผู้จัดทำ บมจ. หลักทรัพย์ เอ็มแบงก กิเอ็ม (ประเทศไทย) ตลอดจนผู้บริหารและพนักงานของบริษัทไม่จำเป็นต้องเห็นพ้องกับความเห็นที่แสดงอยู่ในเอกสารนี้ด้วยแต่อย่างใด