


คำแนะนำ : T-Buy (จาก ชื้อ)

บมจ. เบอรัลลี่ ยูคเกอร์ (BJC)

กำไรเติบโตจากทั้งธุรกิจเดิมและการรวม BIGC

CGR Scoring Rating	
Anti-corruption	N/A
ราคาปิด (บาท):	52.75
ราคาเป้าหมาย (บาท):	52.00 (ไม่เปลี่ยนแปลง)

สุทธาทิพย์ พิรทรัพย์

http://www.maybank-ke.co.th
(02) 658-6300

ข้อมูลบริษัท (ณ วันที่ 27 ตุลาคม 2559)

Description : 1. การจัดจำหน่าย การทำการตลาด และการกระจายสินค้าหลัก 4 ประเภท ได้แก่ ผลิตภัณฑ์ด้านบรรจุภัณฑ์ ด้านอุปโภคบริโภค ด้านเวชภัณฑ์ และด้านเทคนิค 2. การให้บริการด้านการจัดเก็บและจัดส่งสินค้า และบริการทางอุตสาหกรรม อุปโภคบริโภค เทคนิค และเวชภัณฑ์ 3. การผลิตสินค้าด้านบรรจุภัณฑ์ และด้านอุปโภคบริโภค

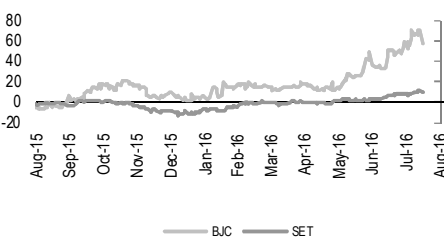
Ticker :	BJC
หุ้นที่ออกและชำระแล้ว (ล้านหุ้น)	3,985
มูลค่าตลาด (ล้านบาท)	210,232
มูลค่าตลาด (US\$m)	5,210
3-mth Avg Daily Turnover (ล้านบาท)	753.49
SET INDEX	1,498.36
Free float (%)	20.72

Major Shareholders :	%
บริษัท ทีซีที โฮลดิ้ง จำกัด	74.36
DBS BANK LTD	5.38

Key Indicators

ROE – annualised (%)	5.1
Net cash (THB m):	(148,616)
NTA/shr (THB):	32.2
Interest cover (x):	2.1

Historical Chart



Performance

52-week High/Low	THB 50.50/THB 26.19				
	1-mth	3-mth	6-mth	1-yrs	YTD
Absolute (%)	3.4	38.0	36.1	56.5	41.9
Relative (%)	-0.4	24.5	14.9	42.3	18.0

ผลประกอบการ 3Q59: กำไรสุทธิเพิ่มขึ้น 302% QoQ และ 118% YoY เป็น 1,800 ล้านบาท หากไม่รวมกำไรจากอัตราแลกเปลี่ยนหลังหักภาษี 1,083 ล้านบาท BJC จะมีกำไร 717 ล้านบาท เพิ่มขึ้น 1% QoQ และ 85% YoY เนื่องจากการรวมธุรกิจ BIGC เข้ามาเต็มทั้งไตรมาส โดย BIGC มีอัตรากำไรขั้นต้นสูงขึ้นอย่างโดดเด่นหลังปรับกลยุทธ์การขาย ขณะที่ผลประกอบการของ BJC เติบโตจากธุรกิจบรรจุภัณฑ์ที่มียอดขายขวดแก้วเพิ่มขึ้นจากการขยายตัวของสินค้ากลุ่มเครื่องดื่มและยังได้ผลบวกจากต้นทุนพลังงานลดลง กลุ่มสินค้าอุปโภคบริโภคฟื้นตัวดีขึ้นจากธุรกิจจำหน่ายสินค้าในเวียดนามมีรายได้เพิ่มขึ้น ส่วนกลุ่มเวชภัณฑ์มียอดขายเติบโตขึ้น นอกจากนี้ ดอกเบี้ยจ่ายลดลง 13% QoQ เนื่องจากนำเม็ดเงินจากการเพิ่มทุนไปชำระคืนหนี้สินรวม 84,000 ล้านบาทในช่วงเดือน ก.ค.-ส.ค. อีกทั้งในต้นเดือน ก.ย. มีการรีไฟแนนซ์โดยออกหุ้นกู้และกู้เงินระยะยาวซึ่งทำให้อัตราดอกเบี้ยลดลง

แนวโน้มผลประกอบการ 4Q59: คาดกำไรปกติ 4Q59 เพิ่มขึ้นต่อเนื่องทั้ง QoQ และ YoY สู่ระดับกำไรสูงสุดของปี เนื่องจากเป็นช่วงไฮซีซั่นของทั้ง BJC และ BIGC โดยไตรมาส 4 เป็นไตรมาสที่ BIGC มีกำไรโดดเด่นกว่าไตรมาสอื่น นอกจากนั้น BJC ยังได้ประโยชน์เต็มไตรมาสจากภาระหนี้สินและอัตราดอกเบี้ยที่ลดลง

คำแนะนำการลงทุน: กำไรปกติ 9M59 มีสัดส่วนเป็น 55% ของคาดการณ์กำไรทั้งปี แต่เรายังคงประมาณการเดิมโดยคาดว่ากำไรปกติใน 4Q59 จะสูงสุดของปี และ คาดว่ากำไรปกติปี 2560 จะเติบโตอย่างมีนัยสำคัญ 86% เป็น 6,589 ล้านบาทจากการรวมธุรกิจของ BIGC เป็นเวลาเต็มปี ดอกเบี้ยจ่ายลดลง และได้ Synergy จากการรวมธุรกิจ เรายังคงมีมุมมองเชิงบวกต่อ BJC จากศักยภาพเติบโตแข็งแกร่ง แต่ราคาหุ้นปรับตัวเพิ่มขึ้นต่อเนื่องทำให้มีอัตรากำไรที่ต่ำกว่าเมื่อเทียบกับราคาเป้าหมาย (DCF) ที่ 52 บาท เราจึงปรับคำแนะนำจาก ชื้อ เป็น Trading Buy

ความเสี่ยง : ค่าใช้จ่ายการรวมธุรกิจสูงกว่าคาด / ลูกค้านักค้าปลีกชะลอคำสั่งซื้อ / ต้นทุนวัตถุดิบสูงขึ้น

BJC– Summary Earnings Table

FYE: Dec 31 (THB m)	2014	2015	2016F	2017F	2018F
Revenue	41,695	42,893	141,112	176,425	191,180
EBITDA	4,928	6,161	15,605	21,557	24,005
Recurring Net Profit	1,668	2,333	3,551	6,589	8,084
Net profit	1,680	,792	3,551	6,589	8,084
EPS (Bt)	1.05	1.75	0.89	1.65	2.03
EPS growth (%)	(30.8)	66.2	(49.2)	85.6	22.7
DPS (THB)	0.60	0.84	0.50	0.80	0.90
PER	50.0	30.1	59.2	31.9	26.0
EV/EBITDA (x)	20.1	15.9	23.0	16.8	15.0
Div Yield (%)	1.1	1.6	0.9	1.5	1.7
P/BV(x)	5.6	4.9	2.0	2.0	1.9
Net Gearing (%)	83.9	66.7	128.9	123.0	117.4
ROE (%)	9.4	14.4	5.1	5.5	6.4
ROA (%)	3.8	6.3	2.0	2.1	2.6
Cons. Net Profit (THB m)	-	-	3,699	6,823	8,206

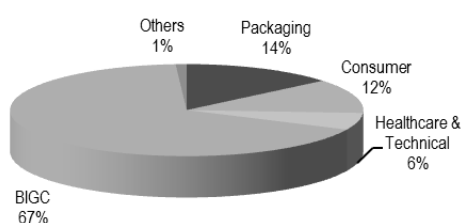
Source: Company reports and MBKET.

Figure 1: BJC 3Q16 results

(THB m)	3Q16	2Q16	QoQ	3Q15	YoY	Comment
Sales	33,481	40,487	(17%)	10,388	222%	รับรุ่งบการเงิน BIGC เต็มไตรมาส / ยอดขายขวดแก้วเพิ่มขึ้น
Other income	3,300	3,746	(12%)	697	373%	
COG	26,868	33,836	(21%)	8,009	235%	
Gross profit	6,613	6,651	(1%)	2,379	178%	ต้นทุนพลังงานลดลง / BIGC มีอัตรากำไรเพิ่มขึ้นหลังปรับกลยุทธ์การขาย
Gross margin (%)	19.8%	16.4%	N.A.	22.9%	N.A.	
SG&A	6,974	6,835	2%	1,867	273%	คืนหนี้สินบางส่วน และ รีไฟแนนซ์ทำให้อัตรดอกเบี้ยลดลง
EBITDA	4,499	5,091	(12%)	1,771	154%	
EBITDA margin (%)	12.2%	11.5%	N.A.	16.0%	N.A.	
Interest expense	1,750	2,003	(13%)	111	1481%	กำไรจากอัตราแลกเปลี่ยน 1,354 ล้านบาทจากการคืนหนี้ยูโร
Normalised profit	717	706	1%	387	85%	
Net profit	1,800	447	302%	825	118%	
EPS (THB)	0.45	0.28	61%	0.52	(13%)	

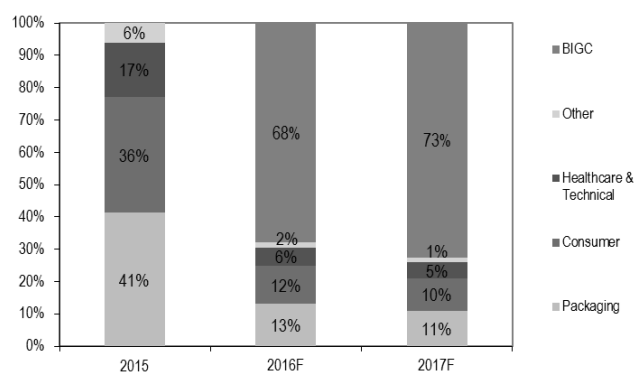
Source : Company reports and MBKET

Figure 2: Revenues breakdown in 3Q16



Source: Company reports

Figure 3: Estimated revenues breakdown



Source: Company reports and MBET

Figure 4: Key areas for synergies

1	Private Label		5	IT	
2	Logistics		6	Special Projects	
3	Promote BJC Group products		7	Real Estate	
4	Finance & Accounting		8	Retail Operations	

Source: Company reports

INCOME STATEMENT (THBmn)

FY December	2015	2016F	2017F	2018F
Revenue	42,893	141,112	176,425	191,180
EBITDA	6,161	15,605	21,557	24,005
Depreciation & Amortisation	2,018	5,283	6,523	7,107
Operating Profit (EBIT)	4,142	10,322	15,034	16,898
Interest (Exp)/Inc	493	4,843	6,121	6,080
Associates	87	126	130	134
One-offs	116	0	0	0
Pre-Tax Profit	3,650	5,480	8,913	10,818
Tax	400	1,096	1,783	2,164
Minority Interest	661	959	671	705
Net Profit	2,449	3,551	6,589	8,084
Recurring Net Profit	2,676	3,551	6,589	8,084
Revenue Growth %	2.9	229.0	25.0	8.4
EBITDA Growth (%)	25.0	153.3	38.1	11.4
EBIT Growth (%)	37.4	149.2	45.6	12.4
Net Profit Growth (%)	66.2	27.2	85.6	22.7
Recurring Net Profit Growth (%)	60.4	32.7	85.6	22.7
Tax Rate %	11.0	20.0	20.0	20.0

BALANCE SHEET (THBmn)

FY December	2015	2016F	2017F	2018F
Fixed Assets	18,702	52,959	59,511	63,019
Other LT Assets	7,618	206,945	207,075	207,209
Cash/ST Investments	1,130	5,127	1,129	1,128
Other Current Assets	17,250	43,435	44,182	50,646
Total Assets	44,701	308,466	311,897	322,002
ST Debt	7,521	77,216	76,485	76,204
Other Current Liabilities	7,792	35,132	35,544	40,808
LT Debt	7,454	76,527	75,803	75,524
Other LT Liabilities	1,183	1,181	1,182	1,181
Minority Interest	3,688	15,647	16,318	17,023
Shareholders' Equity	17,063	102,764	106,564	111,261
Total Liabilities-Capital	44,701	308,466	311,897	322,002
Share Capital (m)	1,592	3,984	3,984	3,984
Gross Debt/(Cash)	14,975	153,743	152,288	151,728
Net Debt/(Cash)	13,845	148,616	151,159	150,601
Working Capital	9,458	8,304	8,638	9,838
BVPS	10.72	25.79	26.75	27.92

CASH FLOW (THBmn)

FY December	2015	2016F	2017F	2018F
Profit before taxation	3,650	5,480	8,913	10,818
Depreciation	2,018	5,283	6,523	7,107
Net interest receipts/(payments)	493	4,843	6,121	6,080
Working capital change	-841	1,154	-334	-1,200
Cash tax paid	-400	-1,096	-1,783	-2,164
Others (incl'd exceptional items)	-1,154	-5,802	-6,792	-6,785
Cash flow from operations	3,766	9,861	12,648	13,856
Capex	-2,787	-238,740	-13,075	-10,615
Disposal/(purchase)	0	0	0	0
Others	201	-4,000	4,000	0
Cash flow from investing	-2,586	-242,740	-9,075	-10,615
Debt raised/(repaid)	364	2	-1	0
Equity raised/(repaid)	668	95,687	671	705
Dividends (paid)	-955	-1,577	-2,789	-3,387
Interest payments	493	4,843	6,121	6,080
Others	-493	-4,843	-6,121	-6,080
Cash flow from financing	76	94,111	-2,119	-2,681
Change in cash	1,256	-138,768	1,454	560

RATES & RATIOS

FY December	2015	2016F	2017F	2018F
Gross margin %	22.9	16.6	17.0	17.2
EBITDA Margin %	13.9	10.2	11.2	11.5
Op. Profit Margin %	9.3	6.7	7.8	8.1
Net Profit Margin %	6.3	2.3	3.4	3.9
ROE %	14.4	5.1	5.5	6.4
ROA %	6.3	2.0	2.1	2.6
Net Margin Ex. EI %	6.0	2.3	3.4	3.9
Dividend Cover (x)	2.1	1.8	2.1	2.3
Interest Cover (x)	8.4	2.1	2.5	2.8
Asset Turnover (x)	1.0	0.5	0.6	0.6
Asset/Debt (x)	1.9	1.6	1.7	1.7
Debtors Turn (days)	70.1	25.0	23.0	23.0
Creditors Turn (days)	55.5	48.0	62.0	60.0
Inventory Turn (days)	86.1	48.0	56.0	55.0
Net Gearing %	66.7	128.9	123.0	117.4
Debt/ EBITDA (x)	2.2	9.5	7.0	6.3
Debt/ Market Cap (x)	0.2	0.8	0.8	0.8

Source: Company reports and MBKET

APPENDIX I: TERMS FOR PROVISION OF REPORT, DISCLOSURES AND DISCLAIMERS

รายงานนี้ ถูกจัดทำขึ้นเพื่อเผยแพร่ และเพื่อเป็นการให้ข้อมูลเท่านั้น มิใช่การชักจูงให้ซื้อหรือขายหุ้นที่กล่าวถึงในรายงานนี้ นักลงทุนควรพึงตระหนักไว้เสมอว่า มูลค่าของหุ้นอาจมีความผันผวน มีการเพิ่มขึ้นและลดลงได้ตลอดเวลา ความเห็น หรือคำแนะนำต่างๆ จัดทำขึ้นบนพื้นฐานของเทคนิค และปัจจัยพื้นฐาน ซึ่งอาจมีความแตกต่างกัน การประเมินมูลค่าที่เหมาะสมทางเทคนิค อาจใช้วิธีการที่แตกต่างจากการวิเคราะห์เชิงปัจจัยพื้นฐาน โดยขึ้นอยู่กับปัจจัยทางด้านราคา และมูลค่าการซื้อขาย ซึ่งแตกต่างไปจากการวิเคราะห์เชิงปัจจัยพื้นฐาน ดังนั้นผลตอบแทนของนักลงทุนจึงอาจต่ำกว่าต้นทุนได้ และผลตอบแทนจากการลงทุนในอดีตไม่สามารถสะท้อนถึงผลตอบแทนในอนาคตได้ บทวิเคราะห์นี้ไม่ได้มีจุดประสงค์เพื่อแนะนำการลงทุนเพื่อบุคคลใดเป็นการเฉพาะ และเพื่อวัตถุประสงค์เฉพาะเจาะจงต่อการลงทุน ฐานะทางการเงิน และความต้องการส่วนบุคคลของนักลงทุนที่ได้รับหรืออ่านบทวิเคราะห์ฉบับนี้ เพราะฉะนั้น นักลงทุนจึงควรใช้วิจารณญาณ ในการอ่านบทวิเคราะห์ฉบับนี้

การจัดทำรายงานฉบับนี้ ได้อ้างอิงมาจากแหล่งข้อมูลที่ได้รับการยอมรับว่ามีความน่าเชื่อถือ แต่ไม่ได้เป็นการรับรองจาก Maybank Investment Bank Berhad และบริษัทย่อยและในเครือ) รวมเรียก “Maybank Kim Eng”) ผลที่ตามมาทั้งในส่วนของความแม่นยำ หรือเรียบริยสมมุติฐานไม่ได้เป็นความรับผิดชอบจากทาง Maybank Kim Eng ดังนั้น Maybank Kim Eng และ เจ้าหน้าที่ ,กรรมการ ,บริษัทร่วม และหน่วยงานที่เกี่ยวข้อง และ/หรือพนักงาน) รวมเรียกว่า “Representatives”) จะไม่มีส่วนรับผิดชอบต่อการสูญเสียต่างๆ ที่เกิดขึ้นทั้งทางตรงหรือทางอ้อมจากการใช้รายงานฉบับนี้ ข้อมูล ,ความเห็น และคำแนะนำที่ปรากฏอยู่ในบทวิเคราะห์ฉบับนี้อาจมีการเปลี่ยนแปลงได้ตลอดเวลา โดยไม่ต้องแจ้งให้ทราบล่วงหน้า

บทวิเคราะห์นี้อาจมีการคาดการณ์ผลการดำเนินงานล่วงหน้า ซึ่งส่วนใหญ่จะเห็นได้จากการใช้คำต่างๆ เหล่านี้ เช่น “คาดว่า” “เชื่อว่า” “คาดการณ์ว่า” “มีแนวโน้มว่า” “มีแผนว่า” “ประมาณการ” หรือ การอธิบายว่า เหตุการณ์นี้ “อาจ” เกิดขึ้น หรือ เหตุการณ์นี้ “เป็นไปได้” ที่จะเกิดขึ้น เป็นต้น การคาดการณ์ล่วงหน้า จะอยู่บนพื้นฐานของสมมติฐานที่ตั้งขึ้นและอ้างอิงบนข้อมูลในปัจจุบัน และยังขึ้นอยู่กับความเสี่ยงและความไม่แน่นอนที่จะทำให้ผลการดำเนินงานที่แท้จริงแตกต่างไปจากที่คาดการณ์ได้อย่างมีนัยยะสำคัญ นักลงทุนจึงไม่ควรใช้การคาดการณ์ล่วงหน้านี้เป็นหลักในการตัดสินใจลงทุนหลังจากวันที่บทวิเคราะห์ถูกเผยแพร่ออกไป Maybank Kim Eng ไม่ถือเป็นการผูกพันในการปรับประมาณการ หากมีข้อมูลใหม่หรือเหตุการณ์ที่ไม่คาดคิดขึ้น

Maybank Kim Eng รวมถึงเจ้าหน้าที่ ,กรรมการ และพนักงาน ซึ่งรวมถึงหน่วยงานที่เกี่ยวข้องกับการจัดทำ หรือการเผยแพร่บทวิเคราะห์นี้ อาจมีส่วนร่วม หรือมีสิทธิลงทุนในหุ้นตัวนี้ หรือ มีส่วนได้เสียต่างๆ กับผู้ที่ออกหลักทรัพย์นี้ นอกจากนี้ราคาหุ้นอาจเคลื่อนไหวไปตามสิ่งที่เสนอ ในบทวิเคราะห์นี้ Maybank Kim Eng มีสิทธิใช้ข้อมูลในรายงานนี้ ก่อนที่รายงานนี้จะถูกเผยแพร่ออกไปภายใต้ขอบเขตที่กฎหมายรับรองเท่านั้น กรรมการ ,เจ้าหน้าที่ และ/หรือพนักงานของ Maybank Kim Eng ท่านหนึ่งท่านใด หรือมากกว่าหนึ่งท่าน สามารถเป็นกรรมการในบริษัทจดทะเบียนนี้ได้

บทวิเคราะห์นี้ถูกทำขึ้นมาเพื่อลูกค้าของ Maybank Kim Eng และห้ามนำไปแก้ไข ดัดแปลง แจกจ่าย และนำไปจัดทำใหม่ ไม่ว่าจะบางส่วน หรือเต็มฉบับ หากไม่ได้รับอนุญาตจาก Maybank Kim Eng เป็นการล่วงหน้า ทั้งนี้ Maybank Kim Eng และตัวแทนที่เกี่ยวข้อง จะไม่รับผิดชอบต่อผลที่ตามมาจากการกระทำของบุคคลที่ 3 ที่กระทำการที่ถูกล่ามดั่งกล่าว

บทวิเคราะห์นี้ไม่ได้ทำขึ้นมาโดยตรง หรือมีจุดประสงค์เพื่อการแจกจ่าย หรือถูกใช้โดยสาธารณะชนทั่วไป หรือประชาชนทั้งหมดที่อาศัยในประเทศท้องถิ่นที่ออกหลักทรัพย์นี้ หรือในท้องถิ่น เมือง หรือ ประเทศอื่นๆ ที่กฎหมายในประเทศนั้นไม่อนุญาต บทวิเคราะห์นี้ทำขึ้นมาเพื่อการใช้ในประเทศที่กฎหมายอนุญาตเท่านั้น หลักทรัพย์นี้อาจจะไม่ได้ถูกรับรองการซื้อขายโดยกฎหมายทุกกฎหมาย หรือทำการซื้อขายได้สำหรับนักลงทุนทุกประเภท นักลงทุนควรใช้วิจารณญาณอย่างยิ่งในการนำคำแนะนำ หรือคำเตือนต่างๆ ที่ได้กล่าวไว้ข้างต้นมาใช้ เนื่องจากความแตกต่างทางด้านภูมิศาสตร์ของแต่ละบุคคล และระยะเวลาในการได้รับบทวิเคราะห์นี้

มาเลเซีย

ความเห็นหรือคำแนะนำที่ปรากฏในบทวิเคราะห์ฉบับนี้เป็นผลการประเมินจากด้านเทคนิค และปัจจัยพื้นฐาน โดยความเห็นทางด้านเทคนิคอาจมีความแตกต่างจากปัจจัยพื้นฐาน เนื่องจากการประเมินด้านเทคนิคได้ใช้วิธีที่แตกต่างกัน โดยมุ่งเน้นข้อมูลด้านราคา และปริมาณการซื้อขายของหลักทรัพย์ที่ Bursa Malaysia Securities Berhad วิเคราะห์หลักทรัพย์

สิงคโปร์

รายงานฉบับนี้จะทำขึ้นบนวันและข้อมูลที่เกิดขึ้น ซึ่งอาจมีการเปลี่ยนแปลงได้ บริษัท Maybank Kim Eng Research จำกัด (“Maybank KERPL”) ในสิงคโปร์ไม่มีเงื่อนไขที่จะต้องปรับปรุงข้อมูลต่างๆ ให้แก่ผู้รับข้อมูลนี้ การเผยแพร่ในสิงคโปร์ ผู้รับรายงานฉบับนี้จะติดต่อกับ Maybank KERPL ในสิงคโปร์ ทั้งในแง่ของการแนะนำหรือเกี่ยวข้องกับรายงานฉบับนี้ หากผู้รับรายงานฉบับนี้ไม่ได้เป็นนักลงทุน, ผู้เชี่ยวชาญทางการลงทุน หรือนักลงทุนประเภทสถาบัน (จำกัดความใน Section 4A ตามกฎหมาย Singapore Securities and Futures) ทั้งนี้ Maybank KERPL จะรับผิดชอบต่อเนื้อหาที่ปรากฏในรายงานฉบับนี้ แต่เป็นการรับผิดชอบต่อจำกัดความเขตตามกฎหมายที่กำหนด

ไทย

การเปิดเผยผลการสำรวจของสมาคมส่งเสริมสถาบันกรรมการบริษัทไทย (IOD) ในเรื่องการกำกับดูแลกิจการ (Corporate Governance) นี้ เป็นการดำเนินการตามนโยบายของสำนักงานคณะกรรมการกำกับหลักทรัพย์และตลาดหลักทรัพย์ โดยการสำรวจของ IOD เป็นการสำรวจและประเมินจากข้อมูล ของบริษัทจดทะเบียนในตลาดหลักทรัพย์แห่งประเทศไทย และตลาดหลักทรัพย์ เอ็มเอไอ ที่มีการเปิดเผยต่อสาธารณะ และเป็นข้อมูลให้ผู้ลงทุนทั่วไปสามารถเข้าถึงได้ ดังนั้น ผลสำรวจดังกล่าวจึงเป็นการนำเสนอในมุมมองของบุคคลภายนอก โดยไม่ได้เป็นการประเมินการปฏิบัติ และมีได้มีการใช้ข้อมูลภายใน ในการประเมิน

อนึ่ง ผลการสำรวจดังกล่าว เป็นผลการสำรวจ ณ วันที่ปรากฏในรายงานการกำกับดูแลกิจการ บริษัทจดทะเบียนไทยเท่านั้น ดังนั้น ผลการสำรวจ จึงอาจเปลี่ยนแปลงได้ภายหลังวันดังกล่าว ทั้งนี้ บริษัทหลักทรัพย์ เมย์แบงก์ กิมเอ็ง (ประเทศไทย) จำกัด (มหาชน) มิได้ยืนยันหรือรับรองถึงความถูกต้องของ ผลการสำรวจดังกล่าวแต่อย่างใด

สหรัฐอเมริกา

บทวิเคราะห์ฉบับนี้จัดทำขึ้นโดย MKE เพื่อเผยแพร่ในสหรัฐฯ (“US”) สำหรับลูกค้าสถาบันในสหรัฐฯ เป็นสำคัญ (ตามคำนิยามใน Rule 15a-6 ภายใต้กฎหมาย Securities Exchange Act of 1934) โดย Maybank Kim Eng Securities USA Inc (“Maybank KESUSA”) เท่านั้น ซึ่งถือเป็น Broker-Dealer ที่ได้จดทะเบียนในสหรัฐฯ (ตามกฎหมาย Section 15 ของ Securities Exchange Act of 1934) ทั้งนี้ความรับผิดชอบในการเผยแพร่รายงานฉบับนี้ อยู่ภายใต้ Maybank KESUSA ในสหรัฐฯ เท่านั้น รายงานฉบับนี้ไม่สามารถจัดส่งถึงท่านได้ หาก MKE ไม่อนุญาต หรือภายใต้ข้อจำกัดของกฎหมายหรือหลักเกณฑ์ที่ไม่สามารถจัดส่งถึงท่านได้ ทั้งนี้ผู้ได้รับรายงานฉบับนี้จะต้องทำความเข้าใจด้วยว่า Maybank KESUSA ได้นำเสนอบทวิเคราะห์นี้ภายใต้หลักเกณฑ์ของการลงทุนที่เกี่ยวข้องกับกฎหมาย และหลักเกณฑ์การกำกับ

อังกฤษ

เอกสารฉบับนี้ได้ถูกเผยแพร่โดย บริษัท Maybank Kim Eng Securities (London) จำกัด (“Maybank KESL”) ซึ่งได้รับอนุญาตและอยู่ภายใต้การกำกับดูแลของ The Financial Services Authority และ Informational Purposes เท่านั้น เอกสารฉบับนี้ไม่ได้มีเจตนาที่จะเผยแพร่แก่บุคคลที่ถูกจำกัดความเป็นนักลงทุนรายย่อย (Retail Client) ตามความหมายของ The Financial Services and Markets Act 2000 ภายในประเทศอังกฤษ ข้อสรุปใดๆ ที่เกิดจากบุคคลที่ 3 เพื่อเป็นความสะดวกแก่ผู้ได้รับเอกสารฉบับนี้เท่านั้น ทั้งนี้บริษัทฯ ไม่มีส่วนรับผิดชอบต่อความเห็น หรือความถูกต้องดังกล่าว และการเข้าถึงข้อมูลดังกล่าวเป็นความเสี่ยงของผู้รับเอกสารเท่านั้น นอกจากนี้ผู้รับเอกสารฉบับนี้ควรปรึกษาที่ปรึกษาทางภาษีของตนเองเพื่อให้เกิดความถูกต้องในการแนวทางดังกล่าว เพราะเอกสารฉบับนี้ไม่ได้ประเมินถึงกฎหมายเฉพาะทาง, บัญชี หรือที่ปรึกษาทางด้านภาษี

DISCLOSURES

Legal Entities Disclosures

มาเลเซีย: เอกสารฉบับนี้ได้จัดทำและเผยแพร่ในประเทศมาเลเซีย โดย Maybank Investment Bank Berhad (15938-H) ซึ่งเป็นในกลุ่มเดียวกับ Bursa Malaysia Berhad และเป็นผู้ถือใบอนุญาต Capital Market and Services ที่ออกโดย The Securities Commission ในประเทศมาเลเซีย

สิงคโปร์: เอกสารฉบับนี้จัดทำขึ้นและเผยแพร่ในประเทศสิงคโปร์ โดย Maybank KERPL (จดทะเบียนเลขที่ 197201256N) ภายใต้การกำกับดูแล Monetary Authority of Singapore

อินโดนีเซีย: PT Kim Eng Securities (“PTKES”) (จดทะเบียนเลขที่ KEP-251/PM/1992) เป็นสมาชิกของ Indonesia Stock Exchange และอยู่ภายใต้การกำกับดูแลของ BAPEPAM LK

ไทย: MBKET (จดทะเบียนเลขที่ 0107545000314) เป็นสมาชิกของ The Stock Exchange of Thailand และอยู่ภายใต้การกำกับดูแลของกระทรวงการคลัง และกสท.

ฟิลิปปินส์: MATRKES (จดทะเบียนเลขที่ 01-2004-00019) เป็นสมาชิกของ The Philippines Stock Exchange และอยู่ภายใต้การกำกับดูแลของ The Securities and Exchange Commission

เวียดนาม: บริษัท Kim Eng Vietnam Securities จำกัด (“KEVS”) (ใบอนุญาตเลขที่ 71/UBCK-GP) ซึ่งใบอนุญาตอยู่ภายใต้ The State Securities Commission of Vietnam

ฮ่องกง: KESHK (Central Entity No: AAD284) ภายใต้กำกับโดย The Securities and Futures Commission

อินเดีย: บริษัท Kim Eng Securities India Private จำกัด (“KESI”) เป็นส่วนหนึ่งของ The National Stock Exchange of India Limited (จดทะเบียนเลขที่: INF/INB 231 452435) และ Bombay Stock Exchange (จดทะเบียนเลขที่ INF/INB 011452431) ซึ่งอยู่ภายใต้การกำกับดูแลของ Securities and Exchange Board of India ทั้งนี้ KESI ได้จดทะเบียนกับ SEBI ประเภท 1 Merchant Broker (จดทะเบียนเลขที่ INM 000011708)

สหรัฐฯ: Maybank KESUSA เป็นสมาชิกที่ได้รับอนุญาต และอยู่ภายใต้การกำกับดูแลของ FINRA – Broker ID 27861

อังกฤษ: Maybank KESL (จดทะเบียนเลขที่ 2377538) เป็นสมาชิกที่ได้รับอนุญาต และอยู่ภายใต้การกำกับดูแลของ The Financial Services Authority

Disclosure of Interest

มาเลเซีย: MKE และตัวแทนที่เกี่ยวข้อง อาจมีสถานะหรือมีความเกี่ยวข้องกับหลักทรัพย์ในเวลาใดเวลาหนึ่ง และอาจมีกิจกรรมที่มากขึ้นในฐานะ market maker หรือ อาจเป็นผู้รับประกันการจำหน่าย หรือเกี่ยวข้องกับหลักทรัพย์นี้ และอาจเป็นผู้ให้บริการด้านวาณิชธนกิจ, ให้คำปรึกษา หรือบริการอื่นๆ ที่เกี่ยวข้องกับหลักทรัพย์นี้

สิงคโปร์: ณ วันที่ 28 ตุลาคม 2559, Maybank KERPL และนักวิเคราะห์ที่วิเคราะห์หลักทรัพย์นี้ไม่มีส่วนได้เสียกับการให้คำแนะนำหลักทรัพย์ที่ปรากฏในบทวิเคราะห์ฉบับนี้

ไทย: MBKET อาจมีธุรกิจที่เกี่ยวข้องกับ หรือ มีความเป็นไปได้ที่จะเป็นผู้ออกตราสารอนุพันธ์ Derivatives Warrants บนหลักทรัพย์ที่ปรากฏอยู่ในบทวิเคราะห์ฉบับนี้ ดังนั้นนักลงทุนควรใช้วิจารณญาณพิจารณาถึงประเด็นนี้ ก่อนตัดสินใจลงทุน ทั้งนี้ MBKET หน่วยงานที่เกี่ยวข้อง กรรมการ และ/หรือ พนักงาน อาจมีส่วนเกี่ยวข้องกับ และ/หรือ การเป็นผู้รับประกันการจำหน่ายในหลักทรัพย์ที่ปรากฏในรายงานฉบับนี้

ฮ่องกง: KESHK อาจมีความสนใจด้านการลงทุนที่เกี่ยวข้องกับหลักทรัพย์นี้ หรือเป็นหลักทรัพย์ใหม่ที่อ้างอิงบน Paragraph 16.5 (a) ของ Hong Kong Code of Conduct for Persons Licenses โดยการกำกับของ The Securities and Futures Commission

ณ วันที่ 28 ตุลาคม 2559, KESHK และนักวิเคราะห์ที่ได้รับอนุญาต ไม่มีส่วนได้เสีย ในการให้คำแนะนำหลักทรัพย์ที่ปรากฏในบทวิเคราะห์ฉบับนี้

ช่วง 3 ปีที่ผ่านมา MKE อาจมี หรือให้บริการแก่ผู้จัดการ หรือ ผู้ร่วมจัดการในการเสนอขายหลักทรัพย์ดังกล่าว หรือ ณ ปัจจุบัน อาจให้บริการแก่หลักทรัพย์ในตลาด แรก หรือหน่วยงานที่ได้มีการอ้างถึงในบทวิเคราะห์ฉบับนี้ หรืออาจให้บริการดังกล่าวภายใน 12 เดือนข้างหน้า ซึ่งเป็นการให้คำปรึกษา หรือบริการด้านการลงทุนที่มี นัยยะสำคัญ ที่อาจเกี่ยวเนื่องกับการลงทุนทางตรงหรือทางอ้อมได้

OTHERS

Analyst Certification of Independence

ความถูกต้องของมุมมองที่ผ่านบทวิเคราะห์ฉบับนี้ เป็นการสะท้อนถึงแนวความคิด และมุมมองของนักวิเคราะห์ และรวมถึงหลักทรัพย์หรือผู้ออกหลักทรัพย์เท่านั้น ผลตอบแทนของนักวิเคราะห์ทั้งทางตรงหรือทางอ้อมของนักวิเคราะห์ ไม่ได้ขึ้นอยู่กับ การให้คำแนะนำ หรือมุมมองผ่านบทวิเคราะห์ฉบับนี้

คำเตือน

Structure Securities ซึ่งเป็นตราสารที่มีความซับซ้อน โดยเฉพาะอย่างยิ่งในส่วนของความเสี่ยงที่สูงขึ้นนั้น มีวัตถุประสงค์ที่จะเสนอขายให้แก่นักลงทุนที่มีความรู้ ความเข้าใจ รวมถึงสามารถรับความเสี่ยงได้เป็นอย่างดี ทั้งนี้มูลค่าตลาดของตราสารประเภทนี้ อาจเปลี่ยนแปลงไปตามสภาพเศรษฐกิจ ตลาดเงินตลาดทุน การเมือง (รวมถึงอัตราดอกเบี้ย Spot / สวองหน้า และอัตราแลกเปลี่ยน), Time to Maturity, ภาวะตลาด และความผันผวน รวมถึงคุณภาพ/ ความน่าเชื่อถือของผู้ออก หรือ หลักทรัพย์อ้างอิงอื่นๆ นักลงทุนที่ให้ความสนใจในการลงทุนตราสารประเภทนี้ จะต้องเข้าใจและวิเคราะห์ถึงตราสารประเภทนี้ด้วยตนเอง และปรึกษากับผู้เชี่ยวชาญ ของตนในส่วนของความเสี่ยงที่อาจเกิดขึ้นจากการลงทุนในตราสารประเภทนี้

ทั้งนี้ไม่ว่าส่วนใดส่วนหนึ่งของรายงานฉบับนี้ ไม่นิยามให้มีการคัดลอก, จัดทำสำเนา, ลอกเลียน หรือในความหมายที่ใกล้เคียง หรือการเผยแพร่ด้วย ตนเอง โดยไม่ได้รับความเห็นชอบจาก MKE

Definition of Ratings (For MayBank Kim Eng Thailand)

Maybank Kim Eng Research uses the following rating system:

BUY	Return is expected to be above 10% in the next 12 months (excluding dividends)
HOLD/TRADING BUY/TAKE PROFIT	Return is expected to be between - 10% to +10% in the next 12 months (excluding dividends).
SELL	Return is expected to be below -10% in the next 12 months (excluding dividends)

Applicability of Ratings

The respective analyst maintains a coverage universe of stocks, the list of which may be adjusted according to needs. Investment ratings are only applicable to the stocks which form part of the coverage universe. Reports on companies which are not part of the coverage do not carry investment ratings as we do not actively follow developments in these companies.

Some common terms abbreviated in this report (where they appear):

Adex = Advertising Expenditure	FCF = Free Cashflow	PE = Price Earnings
BV = Book Value	FV = Fair Value	PEG = PE Ratio To Growth
CAGR = Compounded Annual Growth Rate	FY = Financial Year	PER = PE Ratio
Capex = Capital Expenditure	FYE = Financial Year End	QoQ = Quarter-On-Quarter
CY = Calendar Year	MoM = Month-On-Month	ROA = Return On Asset
DCF = Discounted Cashflow	NAV = Net Asset Value	ROE = Return On Equity
DPS = Dividend Per Share	NTA = Net Tangible Asset	ROSF = Return On Shareholders' Funds
EBIT = Earnings Before Interest And Tax	P = Price	WACC = Weighted Average Cost Of Capital
EBITDA = EBIT, Depreciation And Amortisation	P.A. = Per Annum	YoY = Year-On-Year
EPS = Earnings Per Share	PAT = Profit After Tax	YTD = Year-To-Date
EV = Enterprise Value	PBT = Profit Before Tax	

THAI INSTITUTE OF DIRECTORS ASSOCIATION (IOD) CORPORATE GOVERNANCE REPORT RATING 2015

▲▲▲▲▲					Score Range	Number of Logo	Description
ADVANC	GRAMMY	MCOT	RATCH	THCOM	90-100	▲▲▲▲▲	Excellent
BAFS	HANA	MINT	ROBINS	TISCO	80-89	▲▲▲▲▲	Very Good
BGP	HMPRO	MONO	SAMART	TKT	70-79	▲▲▲▲	Good
BIGC	INTUCH	NKI	SAMTEL	TMB	60-69	▲▲▲	Satisfactory
BTS	IRPC	PHOL	SAT	TOP	50-59	▲▲	Pass
CK	IVL	PPS	SC	VGI	Lower than 50	▲	N/A
CPN	KBANK	PS	SCB	WACOAL			
DRT	KCE	PSL	SCC				
DTAC	KKP	PTT	SE-ED				
DTC	KTB	PTTEP	SIM				
EASTW	LHBANK	PTTGC	SNC				
EGCO	LPN	QTC	SPALI				

▲▲▲▲▲								
AAV	BLA	EE	LOXLEY	PE	SFP	SYMC	TMI	TU
ACAP	BOL	ERW	LRH	PG	SIAM	SYNTEC	TMILL	TVD
AGE	BROOK	GBX	MACO	PJW	SINGER	TASCO	TMT	TVO
AHC	BWG	GC	MBK	PM	SIS	TBSP	TNDT	UAC
AKP	CENTEL	GFPT	MC	PPP	SITHAI	TCAP	TNITY	UT
AMATA	CFRESH	GLOBAL	MEGA	PR	SMK	TF	TNL	UV
ANAN	CHO	GUNKUL	MFEC	PRANDA	SMPC	TGCI	TOG	VNT
AOT	CIMBT	HEMRAJ	NBC	PREB	SMT	THAI	TPC	WAVE
APCS	CM	HOTPOT	NCH	PT	SNP	THANA	TPCORP	WINNER
ARIP	CNT	HYDRO	NINE	PTG	SPI	THANI	TRC	YUASA
ASIMAR	COL	ICC	NSI	Q-CON	SSF	THIP	TRU	ZMICO
ASK	CPF	ICHI	NTV	QH	SSI	THRE	TRUE	
ASP	CPI	INET	OCC	RS	SSSC	THREL	TSC	
BANPU	CSL	IRC	OGC	S&J	SST	TICON	TSTE	
BAY	DCC	KSL	OISHI	SABINA	STA	TIP	TSTH	
BBL	DELTA	KTC	OTO	SAMCO	STEC	TIPCO	TTA	
BDMS	DEMCO	LANNA	PAP	SCG	SVI	TK	TTCL	
BKI	ECF	LH	PDI	SEAFCO	SWC	TKS	TTW	

▲▲▲▲▲							
2S	BKD	FPI	KKC	MTLS	RCL	SUC	UPOIC
AEC	BTNC	FSMART	KTIS	NC	RICHY	SUSCO	UREKA
AEONTS	CBG	FSS	KWC	NOK	RML	SUTHA	UWC
AF	CGD	FVC	KYE	NUSA	RPC	SYNEX	VIBHA
AH	CHG	GCAP	L&E	NWR	S	TAE	VIH
AIRA	CHOW	GENCO	LALIN	NYT	SALEE	TAKUNI	VPO
AIT	CI	GL	LHK	OCEAN	SAPPE	TCC	WHA
AJ	CITY	GLAND	LIT	PACE	SAWAD	TCCC	WIN
AKR	CKP	GLOW	LIVE	PATO	SCCC	TCJ	XO
AMANAHA	CNS	GOLD	LST	PB	SCN	TEAM	
AMARIN	CPALL	GYT	M	PCA	SCP	TFD	
AP	CPL	HTC	MAJOR	PCSGH	SEAOIL	TFI	
APCO	CSC	HTECH	MAKRO	PDG	SIRI	TIC	
AQUA	CSP	IEC	MATCH	PF	SKR	TIW	
AS	CSS	IFEC	MATI	PICO	SMG	TLUXE	
ASIA	CTW	IFS	MBKET	PL	SOLAR	TMC	
AUCT	DNA	IHL	M-CHAI	PLANB	SORKON	TMD	
AYUD	EARTH	IRCP	MFC	PLAT	SPA	TOPP	
BA	EASON	ITD	MILL	PPM	SPC	TPCH	
BEAUTY	ECL	JSP	MJD	PRG	SPCG	TPIPL	
BEC	EFORL	JTS	MK	PRIN	SPPT	TRT	
BFIT	ESSO	JUBILEE	MODERN	PSTC	SPVI	TSE	
BH	FE	KASET	MOONG	PTL	SRICHA	TSR	
BIG	FIRE	KBS	MPG	PYLON	SSC	UMI	
BJC	FOCUS	KCAR	MSC	QLT	STANLY	UP	
BJCHI	FORTH	KGI	MTI	RCI	STPI	UPF	

Source: Thai Institute of Directors (IOD)

คำชี้แจง

การเปิดเผยผลการสำรวจของสมาคมส่งเสริมสถาบันกรรมการบริษัทไทย (IOD) ในเรื่องการกำกับดูแลกิจการ (Corporate Governance) นี้ เป็นการดำเนินการตามนโยบายของสำนักงานคณะกรรมการกำกับหลักทรัพย์และตลาดหลักทรัพย์ โดยการสำรวจของ IOD เป็นการสำรวจและประเมินจากข้อมูลของบริษัทจดทะเบียนในตลาดหลักทรัพย์แห่งประเทศไทย และตลาดหลักทรัพย์ เอ็มเอไอ ที่มีการเปิดเผยต่อสาธารณะ และเป็นข้อมูลที่สามารถเข้าถึงได้ ดังนั้น ผลสำรวจดังกล่าวจึงเป็นการนำเสนอในมุมมองของบุคคลภายนอก โดยไม่ได้เป็นการประเมินการปฏิบัติ และมีได้มีการใช้ข้อมูลภายใน ในการประเมิน

อนึ่ง ผลการสำรวจดังกล่าว เป็นผลการสำรวจ ณ วันที่ปรากฏในรายงานการกำกับดูแลกิจการ บริษัทจดทะเบียนไทยเท่านั้น ดังนั้น ผลการสำรวจ จึงอาจเปลี่ยนแปลงได้ภายหลังวันดังกล่าว ทั้งนี้ บริษัทหลักทรัพย์ เมย์แบงก์ กิมเอ็ง (ประเทศไทย) จำกัด (มหาชน) มิได้ยืนยันหรือรับรองถึงความถูกต้องของ ผลการสำรวจดังกล่าวแต่อย่างใด

ฝ่ายวิจัยหลักทรัพย์ของ บมจ.หลักทรัพย์ เมย์แบงก์ กิมเอ็ง (ประเทศไทย) (มี 2 ทีม คือ ฝ่ายวิจัย สำหรับนักลงทุนในประเทศ) Maybank Kim Eng Thailand) และ ฝ่ายวิจัยนักลงทุนสถาบันต่างประเทศ) Maybank Kim Eng Institutional Research) อันมีเหตุผลมาจากลักษณะที่แตกต่างในด้าน ลักษณะผู้ลงทุน วัตถุประสงค์ และ กลยุทธ์ ทำให้คำแนะนำ และ/หรือ ราคาเป้าหมายอาจมีความแตกต่างกัน โดย Maybank Kim Eng Thailand มีวัตถุประสงค์ที่จะทำบทวิเคราะห์เพื่อสนับสนุนข้อมูลการลงทุนแก่นักลงทุนในประเทศ) ท่านสามารถดูรายละเอียดได้จาก <http://kelive.maybank-ke.co.th> ในขณะที่ Maybank Kim Eng Institutional Research สำหรับนักลงทุนสถาบันต่างประเทศเท่านั้น

Anti-Corruption Progress Indicator 2016

ประกาศเจตนาสมัครเข้าร่วม CAC

2S	BEAUTY	DELTA	ICHI	LTX	NPP	ROCK	SPRC	TMILL	UWC
ABC	BFIT	DNA	IEC	LVT	NTV	ROH	SR	TMT	VGI
ABICO	BH	EA	IFS	M	NUSA	ROJNA	SRICHA	TNL	VIBHA
ACAP	BIGC	ECF	ILINK	MAKRO	OCC	RP	STANLY	TPA	VNG
AEC	BJCHI	EE	INET	MALEE	OGC	RWI	SUPER	TPC	VNT
AF	BKD	EFORL	INOX	MBAX	PACE	S & J	SUSCO	TPCORP	WACOAL
AGE	BLAND	EPCO	INSURE	MBK	PAF	SAMCO	SYMC	TPP	WAVE
AH	BROCK	ESTAR	IRC	MC	PCA	SANKO	SYNEX	TRT	WHA
AI	BROOK	EVER	J	MCOT	PCSGH	SC	SYNTEC	TRU	WICE
AIE	BRR	FC	JAS	MEGA	PDG	SCCC	TAE	TRUE	WIIK
AIRA	BSBM	FE	JMART	MFEC	PDI	SCG	TAKUNI	TSE	WIN
ALUCON	BTNC	FER	JMT	MIDA	PG	SCN	TASCO	TSI	XO
AMARIN	CEN	FNS	JTS	MILL	PHOL	SEAOIL	TBSP	TSST	ZMICO
AMATA	CGH	FPI	JUBILE	MJD	PIMO	SE-ED	TCMC	TTCL	
ANAN	CHARAN	FSMART	JUTHA	MK	PK	SENA	TEAM	TTW	
AOT	CHO	FVC	K	ML	PLANB	SGP	TFG	TU	
AP	CHOTI	GC	KASET	MONO	PLAT	SITHAI	TFI	TVD	
APCO	CI	GEL	KBS	MOONG	PRANDA	SKR	TGCI	TVI	
APCS	CM	GFPT	KC	MPG	PREB	SMIT	THAI	TVO	
APURE	COL	GIFT	KCAR	MTLS	PRG	SMK	TIC	TVT	
AQUA	CPALL	GLOBAL	KSL	NBC	PRINC	SORKON	TICON	TWPC	
AS	CPF	GPSC	KTECH	NCH	PSTC	SPACK	TIP	U	
ASIA	CPI	GREEN	KYE	NCL	PY LON	SPALI	TIPCO	UBIS	
ASIAN	CPL	GUNKUL	L&E	NDR	Q-CON	SPC	TKT	UKEM	
ASIMAR	CSC	HMPRO	LALIN	NINE	QH	SPCG	TLUXE	UNIQ	
ASK	CSR	HOTPOT	LPN	NMG	RML	SPI	TMC	UOBKH	
BCH	CSS	ICC	LRH	NNCL	ROBINS	SPPT	TMI	UREKA	

ได้รับการรับรอง CAC

ADVANC	BKI	DCC	FSS	KBANK	MFC	PPP	QLT	SNP	THREL
AKP	BLA	DEMCO	GBX	KCE	MINT	PPS	RATCH	SSF	TISCO
AMANAH	BTS	DIMET	GCAP	KGI	MSC	PR	SABINA	SSI	TMB
ASP	BWG	DRT	GLOW	KKP	MTI	PS	SAT	SSSC	TMD
AYUD	CENTEL	DTAC	HANA	KTB	NKI	PSL	SCB	SVI	TNITY
BAFS	CFRESH	DTAC	HTC	KTC	NSI	PT	SCC	TCAP	TOG
BANPU	CIMBT	EASTW	IFEC	LANNA	OCEAN	PTG	SINGER	TF	TOP
BAY	CNS	ECL	INTUCH	LHBANK	PB	PTT	SIS	THANI	TSC
BBL	CPN	EGCO	IRPC	LHK	PE	PTTEP	SMPC	THCOM	TSTH
BCP	CSL	ERW	IVL	MBKET	PM	PTTGC	SNC	THRE	

N/A

A	BJC	CRANE	GSTEL	LST	PATO	SAM	STAR	TMW	UP
AAV	BLISS	CSP	GTB	MACO	PERM	SAMART	STEC	TNDT	UPA
ACC	BM	CTW	GYT	MAJOR	PF	SAMTEL	STHAI	TNH	UPF
ADAM	BOL	CWT	HFT	MANRIN	PICO	SAPPE	STPI	TNP	UPOIC
AEONTS	BR	DAII	HPT	MATCH	PJW	SAUCE	SUC	TNPC	UT
AFC	BRC	DCON	HTECH	MATI	PL	SAWAD	SUTHA	TOPP	UTP
AHC	BSM	DCORP	HYDRO	MAX	PLE	SAWANG	SVH	TPAC	UV
AIT	BTC	DRACO	IHL	M-CHAI	PMTA	SCI	SVOA	TPBI	UVAN
AJ	BTW	DSGT	IRCP	MCS	POLAR	SCP	SWC	TPCH	VARO
AJD	BUI	DTCI	IT	MDX	POMPUI	SEAFCO	T	TPIPL	VI
AKR	CBG	EARTH	ITD	METCO	POST	SF	TACC	TPOLY	VIH
ALT	CCET	EASON	ITEL	MODERN	PPM	SFP	TAPAC	TPROP	VPO
AMATAV	CCN	EIC	JCT	MPIC	PRAKIT	SGF	TC	TR	VTE
AMC	CCP	EKH	JSP	NEC	PRECHA	SHANG	TCB	TRC	WG
APX	CGD	EMC	JWD	NP	PRIN	SIAM	TCC	TRITN	WINNER
AQ	CHEWA	EPG	KAMART	NETBAY	PRO	SIM	TCCC	TRUBB	WORK
ARIP	CHG	ESSO	KCM	NEW	PTL	SIMAT	TCJ	TSF	WORLD
ARROW	CHOW	F&D	KDH	NEWS	QTC	SIRI	TCOAT	TSR	WP
ASEFA	CHUO	FANCY	KIAT	NFC	RAM	SLP	TFD	TTA	WR
ASN	CIG	FIRE	KKC	NOBLE	RCI	SMART	TGPRO	TTI	YCI
ATP30	CITY	FMT	KOOL	NOK	RCL	SMM	TH	TTL	YNP
AUCT	CK	FOCUS	KTIS	NPK	RICH	SMT	THANA	TTTM	YUASA
BA	CKP	FORTH	KWC	NWR	RICHY	SOLAR	THE	TUCC	
BAT-3K	CMO	GENCO	KWG	NYT	RJH	SPA	THIP	TWP	
BDMS	CMR	GJS	LDC	OHTL	RPC	SPG	THL	TWZ	
BEC	CNT	GL	LEE	OISHI	RS	SPORT	TIW	TYCN	
BEM	COLOR	GLAND	LH	ORI	S	SPVI	TK	UAC	
BGT	COM7	GOLD	LIT	OTO	S11	SSC	TKN	UEC	
BIG	CPH	GRAMMY	LOXLEY	PAE	SAFARI	SST	TKS	UMI	
BIZ	CPR	GRAND	LPH	PAP	SALEE	STA	TM	UMS	

Source : Thai Institute of Directors

คำชี้แจง ข้อมูลบริษัทที่เข้าร่วมโครงการแนวร่วมปฏิบัติของภาคเอกชนไทยในการต่อต้านทุจริต (Thai CAC) ของสมาคมส่งเสริมสถาบันกรรมการบริษัทไทย ข้อมูล ณ วันที่ 29 สิงหาคม 2559) มี 2 กลุ่ม คือ

- ได้ประกาศเจตนาสมัครเข้าร่วม CAC
- ได้รับการรับรอง CAC

การเปิดเผยการประเมินดัชนีชี้วัดความคืบหน้าการป้องกันการมีส่วนเกี่ยวข้องกับการทุจริตคอร์รัปชัน (Anti-corruption Progress Indicators) ของบริษัทจดทะเบียนในตลาดหลักทรัพย์แห่งประเทศไทยที่จัดทำโดยสถาบันที่เกี่ยวข้องซึ่งมีการเปิดเผยโดยสำนักงานคณะกรรมการกำกับหลักทรัพย์และตลาดหลักทรัพย์ เป็นการดำเนินการตามนโยบายและตามแผนพัฒนาความยั่งยืนสำหรับบริษัทจดทะเบียนโดยผลการประเมินดังกล่าว สถาบันที่เกี่ยวข้องอาจข้อมูลที่ได้รับจากบริษัทจดทะเบียนตามที่บริษัทจดทะเบียนได้ระบุในแบบแสดงข้อมูลเพื่อการประเมิน Anti-Corruption ซึ่งอ้างอิงข้อมูลมาจากแบบแสดงรายการข้อมูลประจำปี (แบบ)56-1) รายงานประจำปี (แบบ)56-2) หรือในเอกสารหรือรายงานอื่นที่เกี่ยวข้องของบริษัทจดทะเบียนนั้นแล้วแต่กรณี ดังนั้น ผลการประเมินดังกล่าวจึงเป็นการนำเสนอในมุมมองของสถาบันที่เกี่ยวข้องซึ่งเป็นบุคคลภายนอก โดยมีได้เป็นการประเมินการปฏิบัติของบริษัทจดทะเบียนในตลาดหลักทรัพย์แห่งประเทศไทย และมีได้ใช้ข้อมูลภายในเพื่อการประเมิน

เนื่องจากผลการประเมินดังกล่าวเป็นเพียงผลการประเมิน ณ วันที่ปรากฏในผลการประเมินเท่านั้น ดังนั้น ผลการประเมินจึงอาจเปลี่ยนแปลงได้ภายหลังวันดังกล่าว หรือรับรองความถูกต้องครบถ้วนของผลประเมินดังกล่าวแต่อย่างใด

สาขากรุงเทพฯ

สำนักงาใหญ่

อาคารสำนักงาน ดี ออฟฟิศ แอท เซ็นทรัลเวิลด์ ชั้น 20-21, 24 เลขที่ 999/9 ถนนพระราม 1 แขวงปทุมวัน เขตปทุมวัน กรุงเทพฯ 10330 โทร 0-2658-6300 โทรสาร 0-2658-6301

สาขาพายุค์

125 อาคารดิเอสดีสยามพลาซ่า ชั้น 3 ถนนพายุค์ แขวงจตุจักร กรุงเทพฯ 10200 โทร 0-2225-0242 โทรสาร 0-2225-0523

สาขาเอ็มโพเซียม

622 อาคารดิเอ็มโพเซียม ชั้น 14 ถนนสุขุมวิท แขวงคลองเตย เขตคลองเตย กรุงเทพฯ 10110 โทร 0-2664-9800 โทรสาร 0-2664-9811

สาขาเยาวราช

215 อาคารแกรนด์ไชน่า ชั้น 5 ถนนเยาวราช แขวงสัมพันธวงศ์ เขตสัมพันธวงศ์ กรุงเทพฯ 10100 โทร 0-2622-9412 โทรสาร 0-2622-9383

สาขาบางกะปิ

3105 อาคารเอ็มกรีน พลาซ่า ชั้น 3 ถนนลาดพร้าว แขวงคลองจั่น เขตบางกะปิ กรุงเทพฯ 10240 โทร.0-2378-1144 โทรสาร. 0-2378-1323

สาขาประตูน้ำ

553 อาคารเดอะพลาซ่าเดียม อาคารเอ ชั้น 14 ถนนราชปรารภ แขวงมีนบุรี เขตราชเทวี กรุงเทพฯ 10400 โทร 0-2250-6192 โทรสาร 0-2250-6199

สาขาวัชรพล

78/13 ซอยวัชรพล 2 แขวงท่าแร้ง เขตบางเขน กรุงเทพฯ 10220 โทร 0-2363-6736 โทรสาร 0-2363-6735

สาขาทองหล่อ

อาคารเอเนกนิช เลขที่ 154 ชั้น 3 ทองหล่อ ถนนสุขุมวิท 55 ซอยทองหล่อ แขวงคลองตันเหนือ เขตวัฒนา กรุงเทพมหานคร 10110 โทร 0-2714-9222 โทรสาร 0-2726-3901

สาขาอโศก

อาคารสำนักงานพหลโยธิน เทลล์ ชั้น 14 เลขที่ 408/58 ถนนพหลโยธิน แขวงสามเสนใน เขตพญาไท กรุงเทพมหานคร 10400 โทร 0-2619-0178 โทรสาร 0-2619-0179

สาขาต่างจังหวัด

สาขาเชียงใหม่ 1

24 อาคารสำนักงาน ชั้น 2-3 ถนนวิลาย ตำบลหายยา อำเภอเมืองเชียงใหม่ จังหวัดเชียงใหม่ 50100 โทร (053) 284-000 โทรสาร (053) 284-019

สาขาลำปาง

319 ศูนย์การค้าเซ็นทรัลพลาซ่า ชั้น 3 ถนนโยธา-จาง ตำบลสวนดอก อำเภอเมือง จังหวัดลำปาง 52100 โทร (054) 817-811 โทรสาร (054) 816-811

สาขาระยอง

180/1-2 อาคารสมพาณิชย์ ชั้น 2 ถนนสุขุมวิท ตำบลเชิงเนิน อำเภอเมืองระยอง จังหวัดระยอง 21000 โทร (038) 862-022-9 โทรสาร (038) 862-043

สาขาสุมทระสงคราม

7427-28 ร.บางจะเกร็ง 4 ถนนพระราม 2 ต.แม่กลอง อ.เมือง จ.สมุทรสงคราม 75000 โทร (034) 724-062-4 โทรสาร (034)-724-068

สาขายะลา

18 ถนนสองพี่น้อง ตำบลสะเตาะ อำเภอเมือง จังหวัดยะลา 95000 โทร (073) 255-494-6 โทรสาร (073) 255-498

สาขาอุบลราชธานี 2

191,193 ถนนสุปราย ตำบลในเมือง อำเภอเมือง จังหวัดอุบลราชธานี 34000 โทร (045) 209339 โทรสาร (045) 209-044

สาขาอุดก

159 อาคารเสริมมิตร ชั้น 25 ถนนสุขุมวิท 21 ถนนเอก แขวงคลองเตยเหนือ เขตวัฒนา กรุงเทพฯ 10110 โทร 0-2665-7000 โทรสาร 0-2665-7050

สาขาศรีนครินทร์

ห้างสรรพสินค้า Big C ชั้น 1 เลขที่ 425 หมู่ 5 ถนนศรีนครินทร์ ตำบลลำโพงเหนือ อำเภอเมือง จังหวัดสมุทรปราการ 10270 โทร 0-2758-7556 โทรสาร 0-2758-7551

สาขาฟิวเจอร์ พาร์ค รังสิต

94 หมู่ 2 ศูนย์การค้า ฟิวเจอร์พาร์ค รังสิต ห้อง 091-92 ชั้น G F ถนนพหลโยธิน ต.ประชาธิปัตย์ อ.ธัญบุรี จ.ปทุมธานี 12130 ทีม 1 โทร. 0-2958-0592 โทรสาร. 0-2958-0420 ทีม 2 โทร.02-958-0992 โทรสาร 02-958-0590 ต่อ 400

สาขานนทบุรี

52 อาคารนิยามพลาซ่า ชั้น 20 ถนนสีลม แขวงสุริยวงค์ เขตบางรัก กรุงเทพฯ 10500 โทร 0-2231-2700 โทรสาร 0-2231-2130

สาขาแพ้น้ำโอสถแลนด์

เลขที่ 587, 589 ศูนย์การค้าแพ้น้ำโอสถแลนด์ ห้อง B001 A ชั้น 1 โทร. ถนนรามอินทรา แขวงคันนายาว เขตคันนายาว กรุงเทพฯ 10230 โทร 0-2947-5800-5 โทรสาร .0-2519-5040

สาขามอญินทร์

496-502 อาคารอิมรินทร์พลาซ่า ชั้น 8 ห้องที่ 6 ถนนพหลโยธิน แขวงอนุสาวรีย์ เขตปทุมวัน กรุงเทพฯ 10330 โทร 0-2256-9373 โทรสาร .0-2256-9374

สาขามหาวิทยาลัยธุรกิจบัณฑิต

110/1-4 อาคาร 10 ชั้น 1 เลขที่ 110/1-4 ถนนประชาชื่น แขวงทุ่งสองห้อง เขตหลักสี่ กรุงเทพมหานคร 10210 โทร 0-2831-4600 โทรสาร 0-2580-3643

สาขาออล ซีซั่นส์

อาคาร All Seasons Place Retail Center ชั้น 3 ห้อง 311 เลขที่ 87/2 ถนนวิฑู แขวงอนุสาวรีย์ เขตปทุมวัน กรุงเทพฯ 10330 โทร. 0-2654-0084 โทรสาร .0-2654-0094

สาขารามคำแหง

เดอะ พาซิโอ ทาวน์ เลขที่ 7/2-7 ศูนย์การค้า เดอะ พาซิโอ ทาวน์ ชั้น 1 ถนนรามคำแหง แขวงสะพานสูง เขตสะพานสูง กรุงเทพมหานคร 10240 โทร 02-111-3185 โทรสาร 02-111-3184

สาขาเชียงใหม่ 2

201/3 ถนนพหลโยธิน ตำบลหายยา อำเภอเมืองเชียงใหม่ จังหวัดเชียงใหม่ 50100 โทร (053) 284-138-47 โทรสาร (053) 202-695

สาขาสุรินทร์

137/5-6 ถนนศิริวิฑู ตำบลในเมือง อำเภอเมือง จังหวัดสุรินทร์ 32000 โทร (044) 531-600-3 โทรสาร (044) 519-378

สาขาระยอง 2

โครงการ TSK PARK ชั้น 1 เลขที่ 351-351/1 ถนนสุขุมวิท ตำบลเนินพระ อำเภอเมือง จังหวัดระยอง 21000 โทร (038) 807-459 โทรสาร (038) 807-841

สาขาภาคใหญ่

1,3,5 ซอยจตุทิศ 3 ถนนศุคิอนุสรณ์ ตำบลท่าค้อใหญ่ อำเภอหาดใหญ่ จังหวัดสงขลา 90110 โทร (074) 346-400-5 โทรสาร (074) 239-509

สาขาหัวหิน

16/11 ถนนเพชรเกษม ตำบลหัวหิน อำเภอหัวหิน ประจวบคีรีขันธ์ 77110 โทร (032) 531-193 โทรสาร (032) 531-221

สาขาเชียงใหม่ปัสสิเนส พาร์ค

114/25 หมู่ 4 ตำบลหนองป่าครั่ง อำเภอเมือง จังหวัดเชียงใหม่ 50000 โทร (053) 248-995 โทรสาร (053) 248-996

สาขาอุบล

56 อาคารยูนิคาส ชั้น 5 ถนนสีลม แขวงสุริยวงค์ เขตบางรัก กรุงเทพฯ 10500 โทร 0-2632-8341 โทรสาร 0-2632-8395

สาขาบางมดจิวเวลรี่

30/39-50 อาคารสำนักงานเดอะมอลล์บางมดจิวเวลรี่ ชั้น 14 ถนนบางมดจิวเวลรี่ ตำบลบางเขน อำเภอเมืองนนทบุรี จังหวัดนนทบุรี 11000 โทร 0-2550-0577 โทรสาร 0-2550-0566

สาขาท่าพระ

99 อาคารสำนักงานเดอะมอลล์ ท่าพระ ชั้น 12 ถนนวิฑูภาคเกษก-ท่าพระ แขวงปศุศุคิโต เขตธนบุรี กรุงเทพฯ 10600 โทร 0-2876-6500 โทรสาร 0-2876-6531

สาขาปิ่นเกล้า

7/129 อาคารเซ็นทรัลปิ่นเกล้า ชั้น 3 ห้อง 302 ถนนบรมราชชนนี แขวงจตุจักรอิมรินทร์ เขตบางกอกน้อย กรุงเทพฯ 10700 โทร 0-2884-9847 โทรสาร 0-2884-6920

สาขาสีลม

62 อาคารนิยาม ชั้น 4 ถนนสีลม แขวงสุริยวงค์ เขตบางรัก กรุงเทพฯ 10500 โทร 0-2231-2700 โทรสาร 0-2231-2418

สาขาฟอร์จูนทาวน์

5-502 อาคารฟอร์จูนทาวน์ ชั้น 11 ห้อง 111 ถนนวิฑูภาคเกษก แขวงดินแดง เขตดินแดง กรุงเทพฯ 10400 โทร 0-2641-0977 โทรสาร 0-2641-0966

สาขาแจ้งวัฒนะ

99/9 หมู่ที่ 2 อาคารเซ็นทรัลพลาซ่า แจ้งวัฒนะ ออฟฟิศ ทาวเวอร์ ชั้น 14 ห้อง 1401 ถนนแจ้งวัฒนะ ตำบลบางตลาด อำเภอปากเกร็ด จังหวัดนนทบุรี 11120 โทรศัพท์ 02-835-3283 โทร 02-835-3280

สาขาพญาไท

อาคารโกลด์เวิลด์ ชั้น 4 ถนนพญาไท เขตราชเทวี กรุงเทพฯ 10400 โทร. 0-2251-4099 โทรสาร .0-2251-4098

สาขานครราชสีมา

1242/2 อาคารศูนย์การค้าเดอะ มอลล์ ห้อง 603 ชั้น 7 ถนนมิตรภาพ ตำบลในเมือง อำเภอเมือง นครราชสีมา 30000 โทร. (044) 288-455 โทรสาร .044) 288-466

สาขาอุบลราชธานี

อาคารเซ็นทรัลพลาซ่า ห้อง G3 ชั้น G เลขที่ 311 หมู่ 7 ตำบลแจระแม อำเภอเมือง จังหวัดอุบลราชธานี 34000 โทร (045) 265-633 โทรสาร (045) 265-639

สาขาจันทบุรี

351/8 ถนนท่าเลียบ ตำบลตลาด อำเภอเมือง จังหวัดจันทบุรี 22000 โทร (039) 332-111 โทรสาร (039) 332-444

สาขาสุราษฎร์ธานี

216/3 หมู่ที่ 4 ถนนชนเกษม ตำบลมะขามเตี้ย อำเภอเมืองสุราษฎร์ธานี จังหวัดสุราษฎร์ธานี 84000 โทร (077) 205-460 โทรสาร (077) 205-475

สาขาขอนแก่น

163/1-2 ถนนกลางเมือง ตรงข้ามตลาดสดเทศบาล 1 อำเภอเมือง จังหวัด ขอนแก่น 40000 โทร. (043) 225-355 โทรสาร .043) 225-356

สาขาสุรินทร์ 2

12/27 ถนนสุริยภานต์ ตำบลในเมือง อำเภอเมือง จังหวัดสุรินทร์ 32000 โทร (044)531-1819 โทรสาร (044) 513-887

สาขาศรีคอนสแตร์

55 อาคารศรีคอนสแตร์ ชั้น G ห้อง 1005 ถนนศรีนครินทร์ แขวงหนองบอน เขตประเวศ กรุงเทพฯ 10260 โทร 0-2320-3600 โทรสาร 0-2320-3610

สาขาลาดพร้าว

1693 อาคารสำนักงานศูนย์การค้าเซ็นทรัลพลาซ่า ลาดพร้าว ชั้น 11 ถนนพหลโยธิน แขวงลาดพร้าว เขตลาดพร้าว กรุงเทพฯ 10900 โทร 0-2541-1411 โทรสาร 0-2541-1108

สาขาบางแค

275 หมู่ที่ 1 เดอะมอลล์บางแค ชั้น 8 ถนนเพชรเกษม แขวงบางแคเหนือ เขตบางแค กรุงเทพฯ 10160 โทร 0-2804-4235 โทรสาร 0-2804-4251

สาขาสหภาพ

1092 อาคารสาทรธานี 2 ชั้น 7 ถนนสาทรเหนือ แขวงสีลม เขตบางรัก กรุงเทพมหานคร 10500 โทร 0-2636-7550-5 โทรสาร .0-2636-7565

สาขาเดอะ โนน

เลขที่ 999 / 3 โครงการ เดอะ โนน ชั้น 3 ถนนพระราม 9 แขวงสวนหลวง เขตสวนหลวง กรุงเทพฯ 10250 โทร .02-716-7816 โทรสาร 02-716-7815

สาขาปุณณิศา เซ็นเตอร์

323 อาคาร ปุณณิศา เซ็นเตอร์ ชั้น 17 ถนนสีลม เขตบางรัก กรุงเทพฯ 10500 โทร 0-2680-4340 โทรสาร 0-2680-4355

สาขาณัฐยะ พาร์ค

735/5 ธัญญะ ซอยบีบี พาร์ค อาคาร E ชั้น 2 ถนนศรีนครินทร์ แขวงสวนหลวง (คลองประเวศฝั่งเหนือ) เขตประเวศ กรุงเทพฯ 10260 โทร. 0-2108-6300, โทรสาร 0-2108-6301

สาขาเซ็นทรัล

อาคาร เซ็นทรัล ชั้น 15 ห้อง 1501 เลขที่ 4,4,5 ถนนราชดำริ แขวงปทุมวัน เขตปทุมวัน กรุงเทพฯ 10330 โทร 0-2658-6300

สาขาชลบุรี

5560 หมู่ที่ 1 ซอยลؤلลอง หลังศูนย์การค้าเซ็นทรัลพลาซ่าชลบุรี ตำบลเสม็ด อำเภอเมือง ชลบุรี 20000 โทร (038) 053-950 โทรสาร (038) 053-966

สาขาสุมทระสงคราม

322/91 ถนนเอกชัย ตำบลมหาชัย อำเภอเมืองสมุทรสาคร จังหวัดสมุทรสาคร 74000 โทร (034) 837-190 โทรสาร (034) 837-610

สาขาภูเก็ต

เลขที่ 1, 1/1 ถนนทุ่งคา ตำบลตลาดใหญ่ อำเภอเมือง จังหวัดภูเก็ต 83000 โทร (076) 355-730 โทรสาร (076) 355-730 ต่อ 119

สาขาอัญประเทศ

ห้าง เทโล โกลด์ สาขาอัญ ชั้น 2 เลขที่ 559 หมู่ 1 ตำบลบ้านใหม่หนองไทร อำเภอศรีประเทภ จังหวัดสระแก้ว โทร (037) 226-347-8 โทรสาร (037) 226-346

สาขานครสวรรค์

เลขที่ 1/15-16 ถนนสุชาติ ตำบลปากน้ำโพ อำเภอเมือง จังหวัดนครสวรรค์ 60000 โทร (056) 314-150 โทรสาร (056) 314-151

คำชี้แจง : เอกสารฉบับนี้จัดทำขึ้นจากแหล่งข้อมูล ที่ บมจ. หลักทรัพย์ เมย์แบงก์ กิมจิ็ง (ประเทศไทย) เห็นว่าน่าเชื่อถือประกอบกับทัศนะส่วนตัวของผู้จัดทำ ซึ่งมีได้หมายถึงความถูกต้องหรือสมบูรณ์ของข้อมูลดังกล่าวแต่อย่างใด และเอกสารนี้จัดทำขึ้นเพื่อประโยชน์ในการใช้เป็นข้อมูลประกอบการตัดสินใจในการลงทุนเท่านั้น มิได้มีวัตถุประสงค์เพื่อที่จะชักชวนหรือชี้แนะการซื้อขายหลักทรัพย์ใดโดยเฉพาะหรือเป็นการทั่วไปแต่อย่างใด นักลงทุนพึงใช้ข้อมูลในเอกสารนี้ประกอบกับข้อมูลและความเห็นอื่น ๆ และพิจารณาจากของตนในการตัดสินใจการลงทุนทุนให้เหมาะสมแก่กรณี ทั้งนี้ความเห็นที่แสดงอยู่ในเอกสารนี้เป็นความเห็นส่วนตัวของผู้จัดทำ บมจ. หลักทรัพย์ เมย์แบงก์ กิมจิ็ง (ประเทศไทย) ตลอดจนผู้บริหารและพนักงานของบริษัทฯไม่จำเป็นต้องเห็นพ้องกับความคิดเห็นที่แสดงอยู่ในเอกสารนี้ด้วยแต่อย่างใด